

RAPORT O STANIE GMINY

KOBYLANKA

ZA 2018 r.

Podstawa prawna:

Na podstawie art. 28aa. ustawy z dnia 8 marca 1990r. o samorządzie gminnym wójt co roku do dnia 31 maja przedstawia radzie gminy raport o stanie gminy. Raport obejmuje podsumowanie działalności wójta w roku poprzednim, w szczególności realizację polityk, programów i strategii, uchwał rady gminy i budżetu obywatelskiego.

Spis treści

I. Wstęp – informacje ogólne	3
II. Informacje o stanie gminy za 2018 r.	5
1. Stan finansów gminy za 2018 r.	5
1.1. Struktura i wynik budżetu.....	5
1.2. Wykonanie budżetu w 2018 r.	11
1.3. Wieloletnia Prognoza Finansowa	17
1.4. Realizacja funduszu sołeckiego.....	21
1.5. Granty sołeckie	23
2. Oświata i edukacja	25
2.1. Organizacja szkół i placówek	25
2.2. Realizowanie zadań oświatowych.....	25
2.3. Baza oświatowa	26
2.4. Finansowanie oświaty.....	26
3. Kultura, sport i turystyka	28
3.1. Centrum Kultury i Rekreacji	28
3.2. Gminna Biblioteka Publiczna.....	30
3.3. Turystyka, sport i rekreacja	31
4. Realizacja polityk, programów i strategii	34
4.1. Strategia rozwoju gminy na lata 2013-2022.....	34
4.2. Ład przestrzenny i budownictwo.....	34
4.3. Gospodarowanie zasobem mieszkaniowym.....	35
4.4. Transport zbiorowy.....	37
4.5. Plan rozwoju i modernizacji urządzeń wodociągowych i kanalizacyjnych	38
4.6. Melioracja.....	40
4.7. Gospodarka odpadami	41
4.8. Ochrona środowiska	44
4.8.1. Plan gospodarki niskoemisyjnej.....	44
4.8.2. Program ochrony środowiska.....	45
4.9. Polityka społeczna	46
4.9.1. Strategia integracji i rozwiązywania problemów społecznych	46
4.9.2. Program profilaktyki i rozwiązywania problemów alkoholowych	51
4.10. Współpraca z organizacjami i stowarzyszeniami.....	51
4.10.1. Program współpracy z organizacjami pozarządowymi.....	51
4.10.2. Współpraca z innymi społecznościami	54
5. Rozwój zasobów ludzkich w sektorze samorządowym.....	56
6. Realizacja uchwał Rady Gminy.....	57

I. WSTĘP – INFORMACJE OGÓLNE

Gmina Kobylanka jest gminą wiejską z funkcjami podmiejskimi, położoną w zachodniej części województwa zachodniopomorskiego. Administracyjnie gmina należy do powiatu stargardzkiego, wchodzi także w skład Szczecińskiego Obszaru Metropolitalnego. Siedzibą władz gminy jest miejscowość Kobylanka. Gmina Kobylanka graniczy z następującymi jednostkami administracyjnymi: od zachodu – z miastem Szczecin, od południowego zachodu – z gminą Stare Czarnowo, od wschodu i południowego wschodu – z gminą Stargard, od północy – z gminą Goleniów. Granice administracyjne gminy na przeważającej długości są granicami sztucznymi, jedynie w południowo-wschodniej części wyznacza je linia brzegowa jeziora Miedwie, a na południowym zachodzie granica nawiązuje swym przebiegiem do koryta lub krawędzi doliny Płoni.

Gmina Kobylanka zajmuje powierzchnię 12106 ha, co stanowi 8,02% powierzchni powiatu stargardzkiego oraz 0,5% powierzchni województwa zachodniopomorskiego. W skład gminy Kobylanka wchodzi sołectwa: Bielkowo, Cisewo, Jęczydół, Kobylanka, Kunowo, Morzyczyn–Zieleniewo, Motaniec, Niedźwiedź, Rekowo i Reptowo oraz osady, przysiółki i kolonie: Gajęcki Ług, Kałęga, Miedwiecko, Morawsko, Wielichówko, Zagość.

W granicach gminy znajduje się południowy kraniec Puszczy Goleniowskiej oraz północny brzeg jeziora Miedwie. Przez gminę przebiega linia kolejowa z węzłem w Stargardzie oddalonym od gminy o 11 km. Odległość do Szczecina wynosi 24 km. Gmina Kobylanka posiada dostęp do jeziora Miedwie na odcinku około 8 km. Lokalizacja gminy oraz warunki naturalne powodują, że głównym kierunkiem rozwoju jest turystyka i wypoczynek, a także funkcja osadnicza.

Wybrane dane demograficzne za 2018 r.	Gmina Kobylanka
1. Ludność:	5211
- kobiety	2612
- mężczyźni	2599
2. Urodzenia	51
3. Zgony	51
4. Przyrost naturalny	0
5. Saldo migracji	96
6. Ludność w wieku przedprodukcyjnym:	1098

- kobiety	506
- mężczyźni	592
7. Ludność w wieku produkcyjnym:	3253
- kobiety	1538
- mężczyźni	1715
8. Ludność w wieku poprodukcyjnym:	860
- kobiety (powyżej 60 lat)	568
- mężczyźni (powyżej 65 lat)	292

II. INFORMACJE O STANIE GMINY ZA 2018 R.

1. Stan finansów gminy za 2018 r.

Finanse gminy obejmują procesy związane z gromadzeniem środków publicznych oraz ich rozdysponowaniem. Gospodarka Gminy Kobylanka prowadzona jest w oparciu o corocznie opracowywany i uchwalany przez Radę Gminy budżet, zawierający zestawienie prognozowanych dochodów, planowanych wydatków oraz przychodów i rozchodów. Podstawowym aktem prawnym określającym zasady opracowania budżetu, jego uchwalanie oraz wykonywanie jest Ustawa o finansach publicznych.


1.1. Struktura i wynik budżetu

Realizacja budżetu za ostatnie 3 lata, w tym za 2018 r. przedstawia się następująco:

Wyszczególnienie	2016 r.	2017 r.	2018 r.
Dochody	22 907 782,07	25 386 189,24	30 298 149,95
Wydatki	22 448 406,69	27 312 071,29	35 690 305,09
Wynik (deficyt/nadwyżka)	459 375,38	-1 925 882,05	-5 392 155,14

W 2018 roku budżet Gminy Kobylanka zamknął się po stronie dochodów kwotą 30.298.149,95 zł, po stronie wydatków kwotą 35.690.305,09 zł oraz bardzo wysokim, w porównaniu do poprzednich lat, deficytem w wysokości 5.392.155,14 zł.

W ustawie o finansach publicznych unormowano podział dochodów i wydatków na bieżące i majątkowe. Strukturę budżetu po stronie dochodów uwzględniającą to kryterium przedstawia wykres 1.



Wykres 1: Struktura dochodów budżetu Gminy w latach 2016-2018.

W latach 2016-2018 na dochody gminy składały się głównie dochody bieżące, a ich udział w dochodach ogółem kształtował się w granicach od 98,93% w 2016 r. do 94,06% w 2018 r. Dane z ostatnich trzech lat wykazały tendencję wzrostową tych dochodów, w 2018 r. w stosunku do 2017 r. dochody bieżące wzrosły o 3.585.573,78 zł. Dochody majątkowe miały niewielki udział w dochodach gminy ogółem, jedynie w 2018 r. wystąpił ich wzrost spowodowany otrzymanymi dotacjami na zadania inwestycyjne w wysokości 1.525.970,03 zł.

Otrzymane w ramach dochodów majątkowych dochody ze sprzedaży majątku wyniosły:

- w 2016 r. 212.330,00 zł
- w 2017 r. 404.521,00 zł
- w 2018 r. 87.997,00 zł

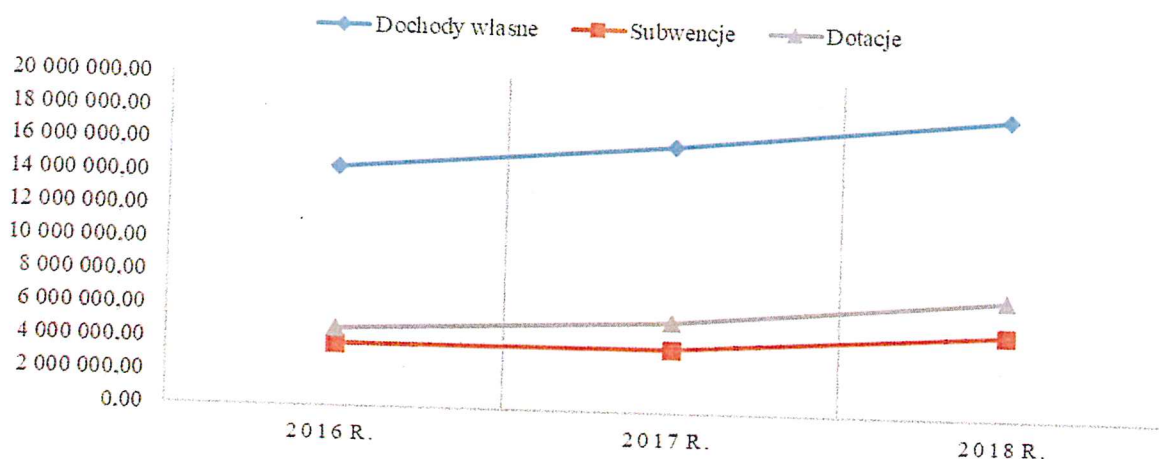
Według zapisów ustawy z 13 listopada 2003 roku o dochodach jednostek samorządu terytorialnego na dochody gmin składają się trzy podstawowe elementy:

- dochody własne
- subwencja ogólna,
- dotacje z budżetu państwa.

W latach 2016-2018 dochody te w budżecie gminy Kobyłka kształtowały się następująco:

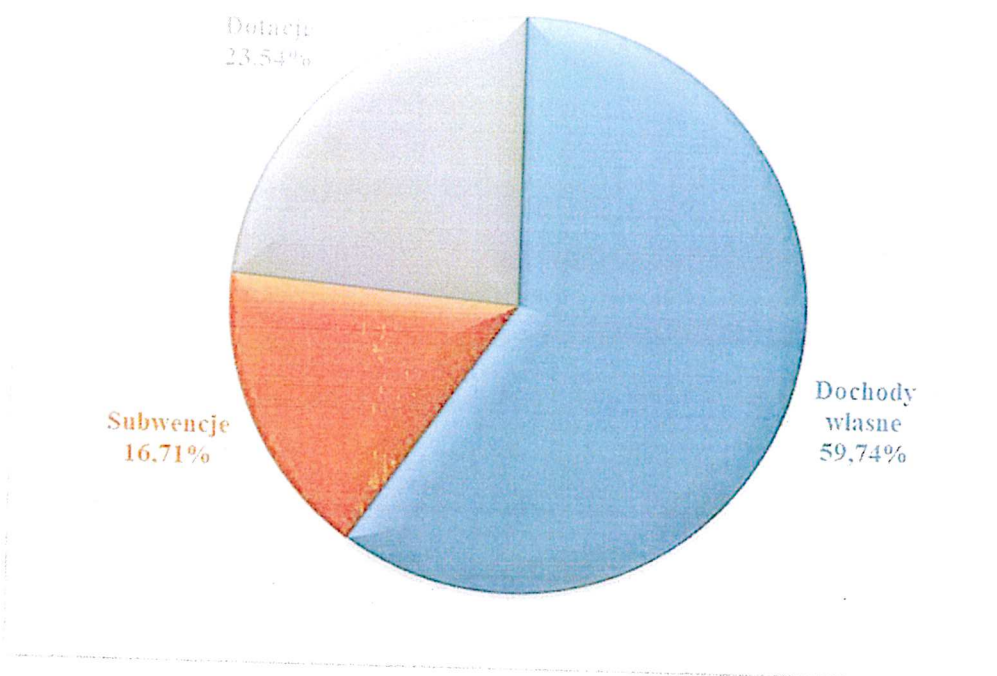
Wyszczególnienie	2016 r.	2017 r.	2018 r.
Dochody własne	14 487 720,17	16 115 505,69	18 101 396,34
Subwencje	3 769 919,00	3 811 947,00	5 063 087,00
Dotacje	4 650 142,90	5 458 736,55	7 133 666,61

W 2018 r., w stosunku do 2017 r., w największym stopniu wzrosły subwencje (32,82%) i dotacje (30,68%), wzrost dochodów własnych wyniósł 13,95%.



Wykres 2: Struktura dochodów budżetu Gminy w latach 2016-2018

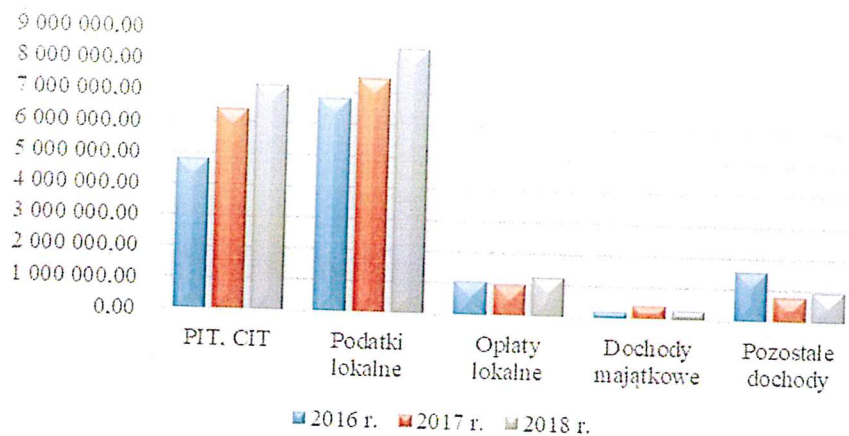
Dochody własne w dochodach ogółem stanowiły w 2018 r. 59,74% i wyniosły 18.101.396,34 zł, subwencja w wysokości 5.063.087,00 zł stanowiła 16,71% dochodów ogółem, natomiast dotacje na zadania bieżące otrzymano w kwocie 5.607.696,58 zł i na zadania majątkowe 1.525.970,03 zł. Łącznie dotacje w dochodach ogółem stanowiły 23,54%. Dane przedstawiono na wykresie 3.



Wykres 3: Struktura dochodów budżetu Gminy w 2018 r.

W ramach dochodów własnych najwyższą pozycją w latach 2016-2018 były podatki lokalne oraz wpływy z PIT i CIT, dochody te wykazały również największą dynamikę wzrostu w analizowanym okresie. W tabeli poniżej przedstawiono strukturę dochodów własnych w latach 2016-2018.

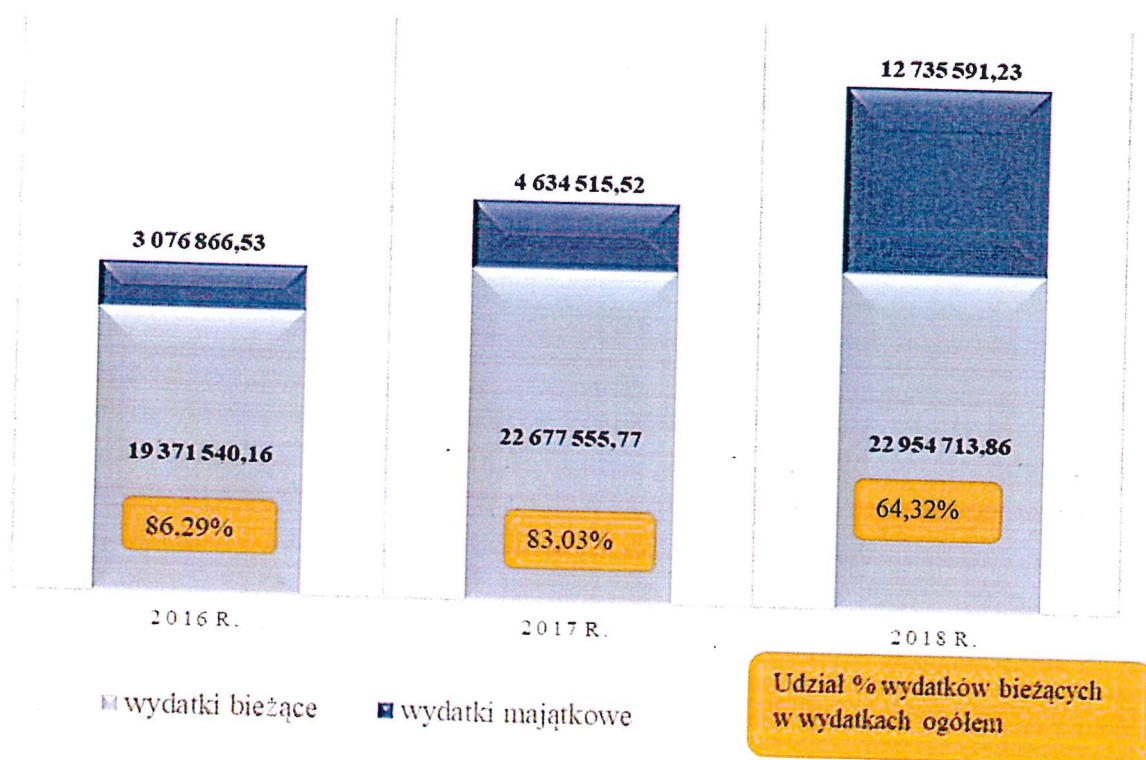
Wyszczególnienie	2016 r.	2017 r.	2018 r.	Udział % w dochodach własnych
PIT, CIT	4 798 298,70	6 403 695,07	7 182 695,46	39,68%
Podatki lokalne	6 833 075,35	7 489 775,18	8 434 817,68	46,60%
Oplaty lokalne	1 062 420,55	986 159,30	1 242 100,87	6,86%
Dochody majątkowe	212 330,00	427 671,00	274 569,34	1,52%
Pozostałe dochody	1 581 595,57	808 205,14	967 212,99	5,34%



Wykres 4: Struktura dochodów własnych Gminy Kobyłanka w latach 2016-2018

W stosunku do roku 2017 dochody z PIT i CIT w 2018 r. wzrosły o 12,16%, a podatki lokalne o 12,62%. Łącznie wpływy z tych źródeł wzrosły o kwotę 1.724.042,89 zł.

Kształtowanie się wydatków gminy Kobyłanka w latach 2016-2018 w podziale na bieżące i majątkowe przedstawiono na wykresie 5.



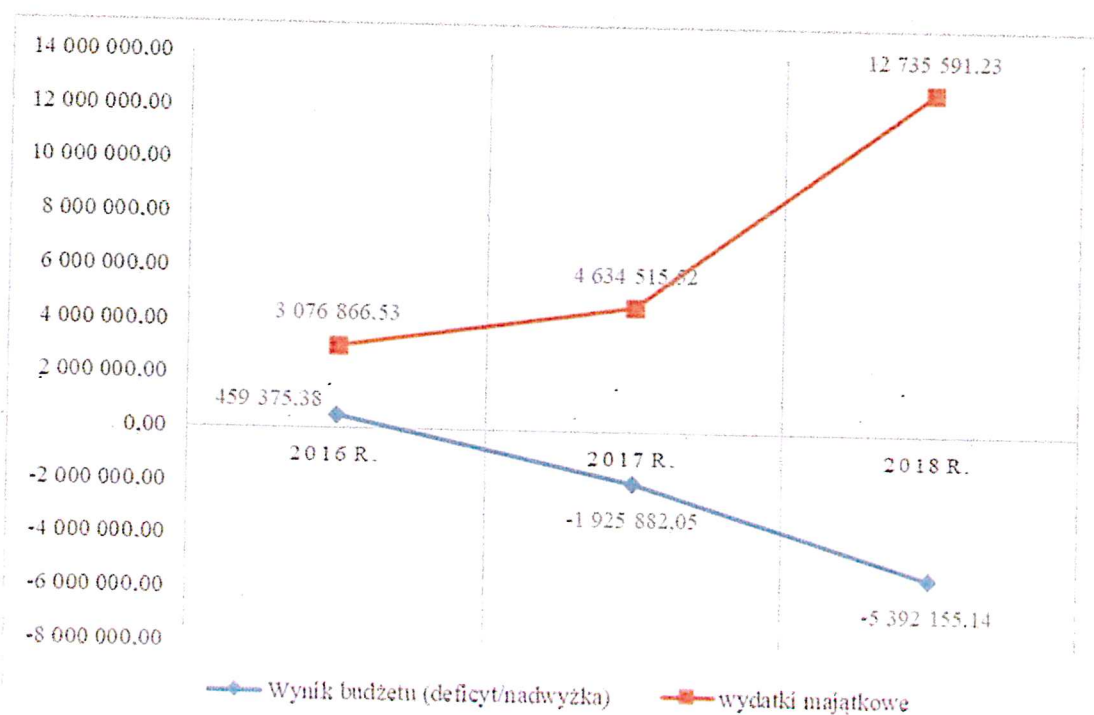
Wykres 5: Struktura wydatków budżetu Gminy w latach 2016-2018

Wydatki bieżące przeznaczone są na bieżącą działalność gminy i jej prawidłowe funkcjonowanie, w tym na: dotacje, świadczenia na rzecz osób fizycznych, wynagrodzenia i pochodne od wynagrodzeń, zakupy towarów i usług, wydatki związane z funkcjonowaniem jednostek budżetowych i obsługiwanych przez nie organów, obsługę długu. Zaznaczyć należy, iż ta kategoria wydatków jest ściśle związana z zadaniami własnymi gminy. W zaprezentowanym okresie największy wzrost wydatków bieżących wystąpił w 2017 r. i wyniósł 3.306.015,61 zł (17,07%).

Wydatki majątkowe budżetu obejmują z kolei wydatki inwestycyjne (w tym zakupy inwestycyjne) jednostek budżetowych oraz dotacje celowe przeznaczone na finansowanie lub dofinansowanie kosztów realizacji konkretnych inwestycji oraz wydatki na zakup i objęcie akcji oraz wniesienie wkładów do spółek prawa handlowego. W 2018 r. odnotowano bardzo wysoki wzrost wydatków majątkowych w stosunku do lat poprzednich, stanowiący 35,68% wydatków ogółem. Udział wydatków majątkowych w wydatkach ogółem w latach 2016-2018 wynosił:

- w 2016 r. – 13,71%
- w 2017 r. – 16,97%
- w 2018 r. – 35,68%

W wyniku realizacji dochodów i wydatków budżet Gminy Kobylanka w roku 2016 zamknął się nadwyżką, natomiast w latach 2017-2018 deficytem budżetowym.

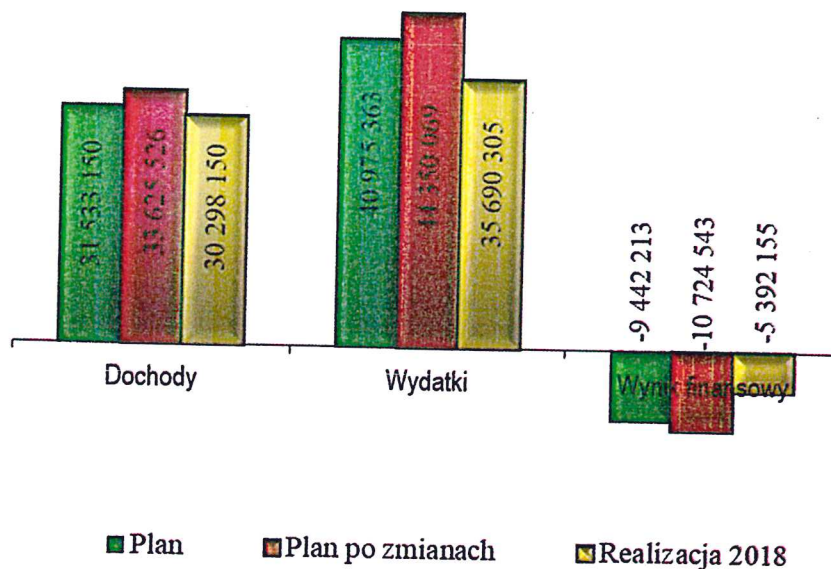


Wykres 6: Wydatki majątkowe i wynik budżetu Gminy Kobylanka w latach 2016-2018

1.2. Wykonanie budżetu w 2018 r.

Realizacja budżetu za okres od 1 stycznia do 31 grudnia 2018 r. przedstawia się następująco:

- dochody 30.298.149,95 zł
- wydatki 35.690.305,09 zł
- deficyt -5.392.155,14 zł



Wykres 7: Realizacja budżetu Gminy Kobylanka w 2018 r.

Dochody budżetu Gminy zostały zrealizowane w wysokości **30.298.149,95 zł**, co stanowi 90,1% planu, z tego:

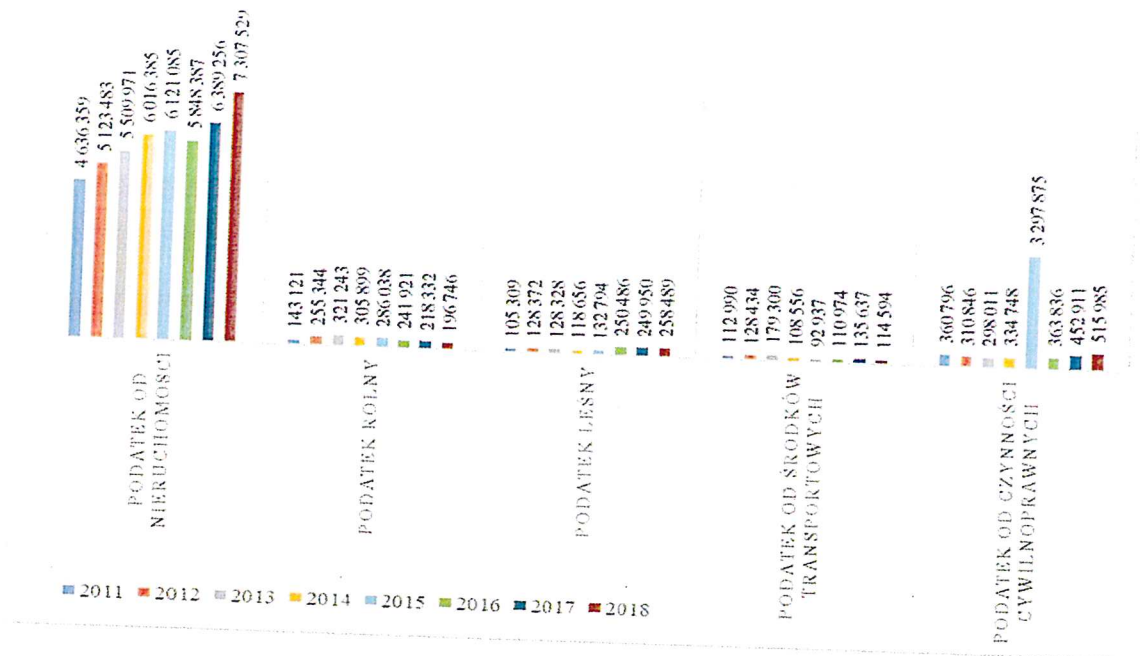
- dochody bieżące w kwocie 28.497.610,58 zł (96,6 % planu)
- dochody majątkowe w kwocie 1.800.539,37 zł (43,6 % planu).

Dynamika dochodów roku 2018 w stosunku do 2017 przedstawia się następująco:

- dochody bieżące -14%,
- dochody majątkowe - 379,7%,

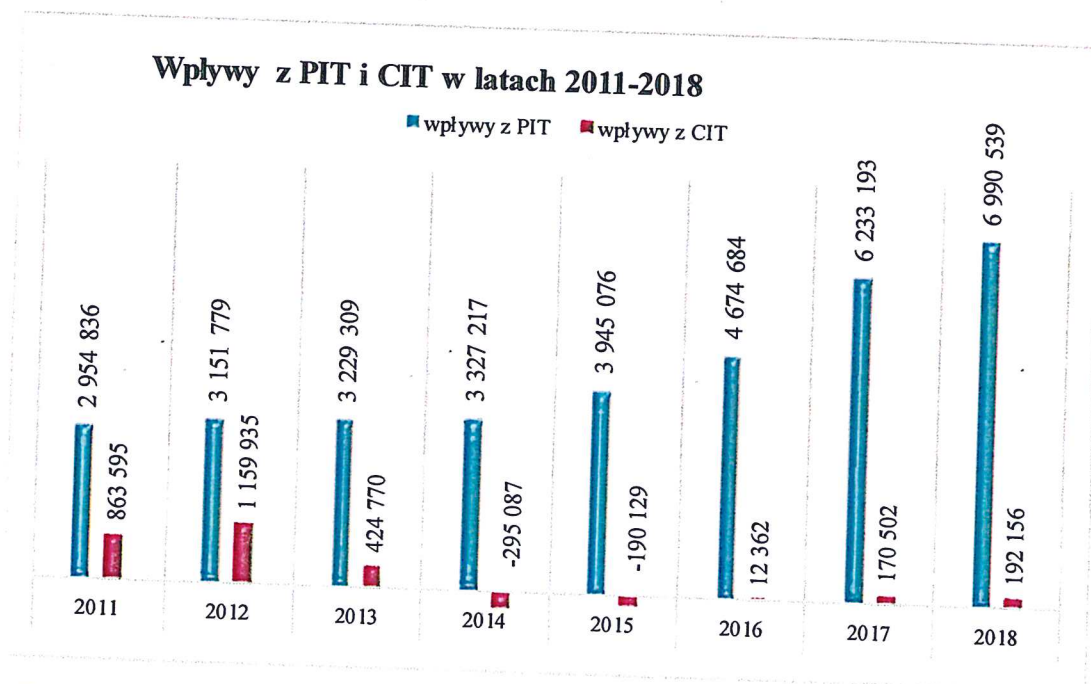
Wpływy z podatków lokalnych stanowiły 29,6% dochodów bieżących i wyniosły 8.434.817,68 zł, w tym podatek od nieruchomości 7.307.529,36 zł.

DOCHODY Z PODATKÓW LOKALNYCH W LATACH 2011-2018



Wykres 8: Dochody z podatków lokalnych Gminy Kobyłka w latach 2011-2018

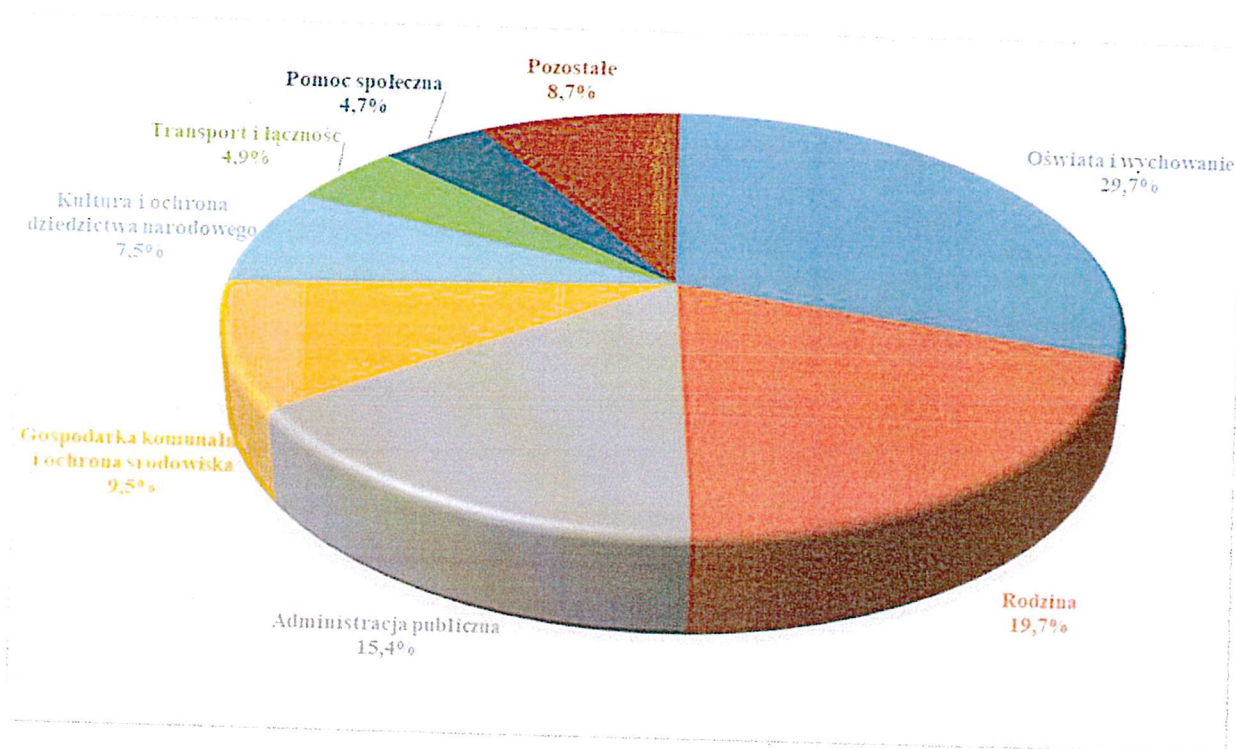
Dochody z tytułu udziału w podatkach PIT i CIT wyniosły 7.182.695,46 zł i były wyższe od planowanych o 409.851,46 zł. Dochody te stanowiły 25,2% wykonanych dochodów bieżących. W stosunku do 2017 roku wpływy z tytułu udziałów w podatku dochodowym od osób fizycznych były wyższe o kwotę 757.346,00 zł i wyniosły 6.990.539,00 zł.



Wykres 9: Dochody z PIT i CIT Gminy Kobyłka w latach 2011-2018

Wydatki budżetu Gminy zostały zrealizowane w wysokości **35.690.305,09 zł**, tj. na poziomie 80,5 % planu, z tego:

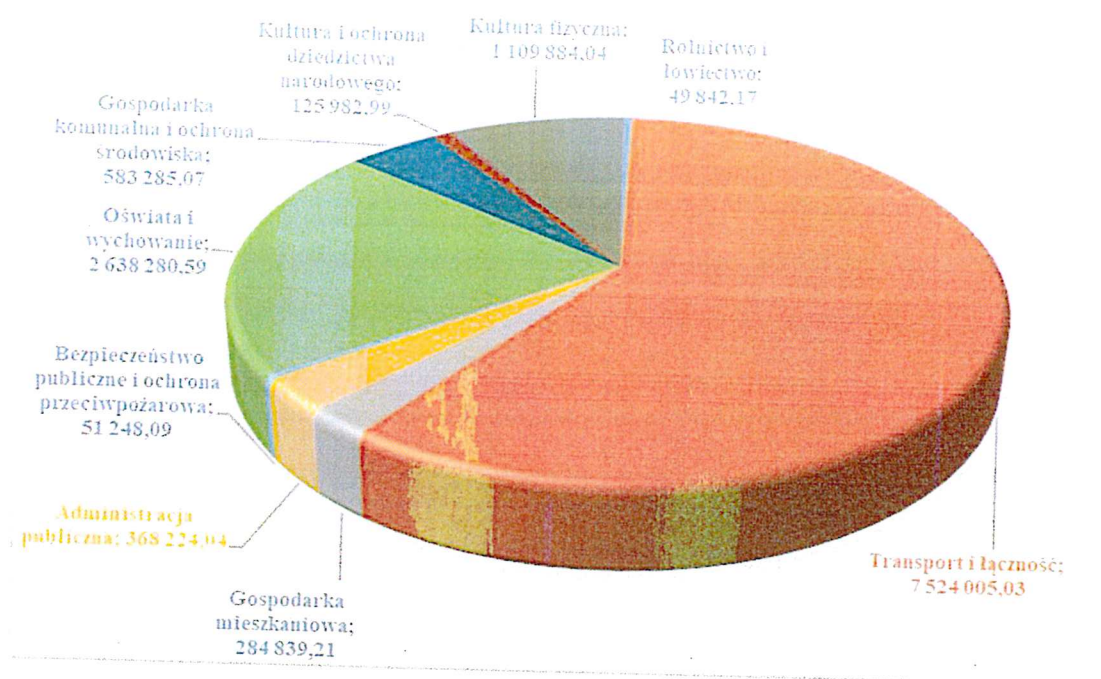
- wydatki bieżące 22.954.713,86 zł, tj. 92,0 % planu
- wydatki majątkowe 12.735.591,23 zł, tj. 65,6 % planu



Wykres 10: Wydatki bieżące wg działów - udział % w wydatkach bieżących ogółem w 2018 r.

Największy udział w wydatkach bieżących gminy stanowiły wydatki na oświatę (29,72%) i rodzinę (19,66%) łącznie 11.334.151,68 zł. W wydatkach bieżących stanowiły łącznie udział w wysokości 49,4%. Dofinansowanie do zadań oświatowych i edukacyjnych (świetlice szkolne, doszkalać nauczycieli), poza subwencją oświatową, wyniosło 3.186.203,92 zł. Wydatki na ten cel w 2018 r. poniesiono w wysokości 7.278.890,92 zł. Kolejnym działem w budżecie gminy o wysokim udziale wydatków bieżących była administracja publiczna, stanowiąca 15,42% wydatków bieżących. Wydatki te obejmowały koszty poniesione na Radę Gminy, urząd gminy, promocję, wydatki sołeckie, diety sołtysów, koszty poboru podatków i opłat, obsługę spraw obywatelskich.

Wydatki majątkowe wykonano łącznie w kwocie **12.735.591,23 zł**, tj. 65,6 % planu, który wynosił 19.401.664,83 zł. W budżecie 2018 r. wydatki majątkowe stanowiły 35,7%. Inwestycje skierowane były głównie w infrastrukturę drogową, łącznie na ten cel wydatkowano kwotę 7.524.005,03 zł.



Wykres 11: Wydatki majątkowe według dziedzin w 2018 r.

Najwyższe wydatki majątkowe poniesiono na następujące zadania inwestycyjne:

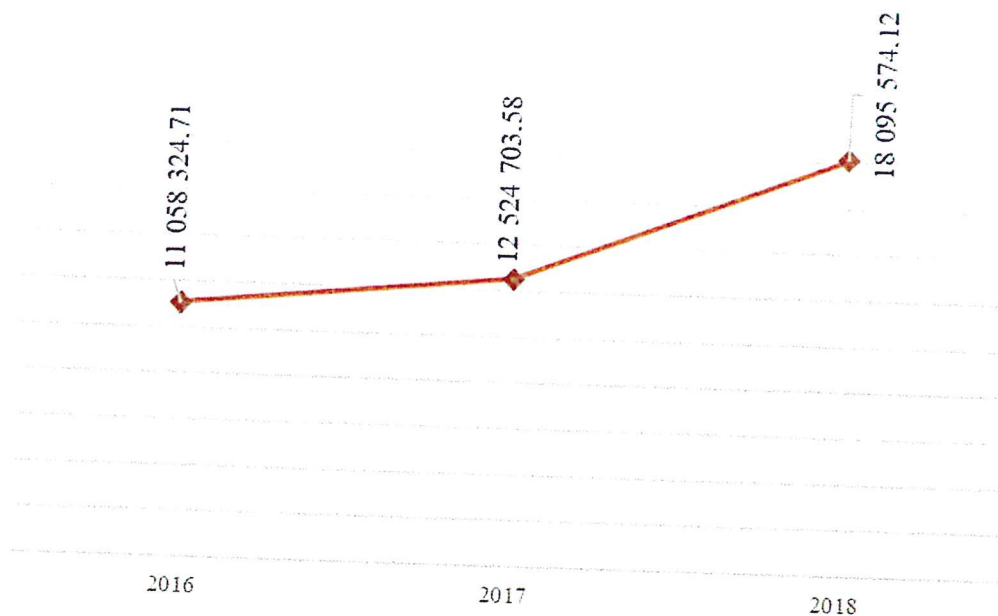
Nazwa zadania inwestycyjnego	Wykonanie na 31.12.2018 r.	Uzyskane dofinansowanie
Przebudowa drogi gminnej Kobylanka-Jęczydół do parametrów drogi zbiorczej wraz z poprawą bezpieczeństwa ruchu DG 450005Z	4 751 228,32	0,00
Rozbudowa Szkoły Podstawowej w Kobylance	2 232 827,35	0,00
Przebudowa ul. Długiej w m. Zieleniewo-Morzyczyn	2 157 584,19	1 268 057,00
Budowa boiska wielofunkcyjnego wraz z zagospodarowaniem terenu w m. Jęczydół dz. Nr 127/9	650 491,98	0,00
Budowa boiska wielofunkcyjnego wraz z zagospodarowaniem terenu w m. Bielkowo dz. Nr 158	459 392,06	0,00
Termomodernizacja budynku Szkoły Podstawowej w Reptowie przez ocieplenie posadzek i wymianę pokrycia dachowego	374 420,04	59 376,40
Przebudowa ul. Szczecińskiej poprzez wykonanie peronów autobusowych, chodników oraz przejścia dla pieszych w Morzyczynie	242 942,00	0,00
Budowa mieszkań socjalnych w Reptowie na dz. 221/4	234 839,21	0,00
Przebudowa alei spacerowej w ciągu Promenady przy kąpielisku nad jeziorem Miedwie w Zieleniewie	208 450,90	100 000,00
Razem	11 312 176,05	1 427 433,40

Zadłużenie gminy od 2016 roku sukcesywnie wzrasta i na 31.12.2018 wyniosło 18.095.574,12 zł, co stanowiło 59,73% dochodów ogółem.

Zadłużenie ma charakter wieloletni i obejmuje kredyty, pożyczki i emisję obligacji. W tabeli poniżej przedstawiono wykaz zobowiązań gminy na 31.12.2018 r.

WYKAZ ZOBOWIĄZAŃ GMINY KOBYLANKA NA 31.12.2018 r.

Lp.	Nazwa instytucji	Waluta zadłużenia	Typ długu	Data zawarcia umowy	Pierwotna kwota zadłużenia	Kwota pozostałego zadłużenia na 31.12.2018r.	Data całkowitej spłaty	Sposób zabezpieczenia	
1	Bank Gospodarstwa Krajowego	PLN	kredyt	28.07.2006r	2 758 864,65	513 808,65	2021r.	weksel in blanco	
2	Bank Gospodarstwa Krajowego	PLN	kredyt	19.10.2007r	541 065,00	100 197,32	2021r.	weksel in blanco	
3	Bank Gospodarstwa Krajowego	PLN	kredyt	07.08.2007r	575 422,00	103 044,43	2021r.	weksel in blanco	
4	Bank Gospodarczy Wielkopolski	PLN	kredyt	25.02.2011r	2 895 310,99	868 593,24	2021r.	weksel in blanco	
5	Getin Noble Bank S.A.	PLN	Umowa subrogacji	23.04.2015r	2 090 951,00	654 558,78	2021r.	weksel in blanco	
6	Getin Noble Bank S.A.	PLN	kredyt	21.11.2017r	370 712,91	251 371,70	2023r.	weksel in blanco	
7	Wojewódzki Fundusz Ochrony Środowiska i Gospodarki Wodnej	PLN	pożyczka	10.09.2012r	2 300 000,00	1 150 000,00	2023r.	weksel in blanco, ustanowienie hipoteki na pierwszym miejscu do kwoty 2.835.900 na nieruchomości gruntowej o. Zieleniewo, nr działki 232/1	
8	Wojewódzki Fundusz Ochrony Środowiska i Gospodarki Wodnej	PLN	pożyczka	31.10.2012r	1 200 000,00	600 000,00	2023r.	weksel in blanco, cesja praw z umowy	
9	DnB NORD	PLN	obligacje	19.12.2008r	8 760 000,00	2 760 000,00	2021r.	niezabezpieczone	
10	Getin Noble Bank S.A.	PLN	obligacje	16.08.2017r	4 341 000,00	3 794 000,00	2025r.	weksel in blanco	
11	PKO BP	PLN	obligacje	10.10.2018r	7 300 000,00	7 300 000,00	2028r.	niezabezpieczone	
					33 133 326,55	18 095 574,12			



Wykres 12: Zadłużenie Gminy Kobyłanka w latach 2016-2018

Wzrost zadłużenia był wynikiem wysokich wydatków majątkowych, które będą kontynuowane w 2019 r.

Nadwyżka operacyjna to część budżetu Gminy, która może zostać wykorzystana na spłatę zaciągniętych przez Gminę kredytów/pożyczek oraz wyemitowanych obligacji. Pozostała część może być wykorzystana na finansowanie inwestycji. Nadwyżka bieżąca będąca różnicą między dochodami bieżącymi a wydatkami bieżącymi budżetu wskazuje, czy jednostka jest w stanie pokryć wydatki bieżące dochodami bieżącymi. Im wyższa jest wartość nadwyżki bieżącej, tym większe są możliwości realizacji przedsięwzięć inwestycyjnych, zarówno bezpośrednio, dzięki przeznaczeniu kwoty nadwyżki bieżącej na inwestycje, jak i pośrednio, w drodze spłaty wcześniej zaciągniętych zobowiązań dłużnych na cele inwestycyjne. Wynik operacyjny w latach 2016-2018 przedstawiono w tabeli poniżej.

Bilans operacyjny gminy Kobyłanka w latach 2016-2018

Wyszczególnienie	2016	2017	2018
dochody bieżące	22 663 498	24 912 037	28 497 611
wydatki bieżące	19 371 540	22 677 556	22 954 714
Bilans bieżący	3 291 958	2 234 481	5 542 897
dochody majątkowe	244 284	474 152	1 800 539
wydatki majątkowe	3 076 867	4 634 516	12 735 591
Bilans majątkowy	-2 832 583	-4 160 363	-10 935 052

W latach 2016-2018 w budżecie gminy występowała nadwyżka operacyjna, która wyniosła 3.291.958,00 zł w 2016 r., 2.234.481,00 zł w 2017 r. i 5.542.897,00 zł w 2018 r., jednak wydatki majątkowe były na tyle wysokie, szczególnie w 2018 r., że nadwyżka operacyjna nie pokryła ich nawet w 50%. Uwzględniając przy tym spłatę długu (w 2018 r. kwota 2.630.857,21 zł) wypracowana nadwyżka operacyjna netto wyniosła 2.912.039,79 zł i wystarczyła na pokrycie zaledwie 22,86% wydatków majątkowych, czego konsekwencją było wysokie zadłużenie gminy.

1.3. Wieloletnia Prognoza Finansowa

Wieloletnia prognoza finansowa sporządzana jest w celu przeprowadzenia oceny sytuacji finansowej jednostki samorządu terytorialnego przez organy JST, jej mieszkańców, instytucje finansowe, organy nadzoru oraz wszystkich pozostałych zainteresowanych. Tworzenie projekcji dochodów i wydatków budżetowych obrazujących sytuację finansową jednostki samorządu terytorialnego w przyszłych latach pozwala na dokonanie analizy możliwości inwestycyjnych JST oraz ocenę jej zdolności kredytowej.

Wieloletnia Prognoza Finansowa Gminy Kobylanka przygotowana została na lata 2019–2030. Długość okresu objętego prognozą wynika z art. 227 ust. 2 Ustawy z dnia 27 sierpnia 2009 roku o finansach publicznych. Z brzmienia przepisu wynika, że prognozę należy sporządzić na okres, na który zaciągnięto oraz planuje się zaciągnąć zobowiązania. Ostatni rok spłaty planowanych do zaciągnięcia przez Gminę zobowiązań przypada na rok 2030.

Głównymi źródłami dochodów bieżących, mających najistotniejszy wpływ na gospodarkę finansową Gminy Kobylanka będą dochody podatkowe, wpływy z opłat oraz udziały w podatku dochodowym od osób fizycznych. W okresie prognozy założono coroczny wzrost wpływów z dochodów podatkowych, których głównym źródłem jest podatek od nieruchomości, o 3%-4%. Wzrost wpływów nie uwzględnia zmian stawek podatkowych.

W dochodach pochodzących z subwencji założono 2% wzrost począwszy od roku 2020 wyznaczając rok 2019 jako bazowy. Dotacje utrzymują się od kilku lat na porównywalnym poziomie, dlatego przyjęto 1% wzrost w latach 2020-2030.

Dochodami najbardziej odzwierciedlającymi koniunkturę gospodarczą są dochody z podatków bezpośrednich: PIT – podatek dochodowy od osób fizycznych. Poziom wpływów z tego tytułu zaplanowano w oparciu o plan na 2019 r., a następnie założono wzrost o 3%-5% w kolejnych latach budżetowych. Dochody z tytułu sprzedaży majątku przyjęto w latach 2019-2030 na poziomie 100.000 zł.

W prognozie finansowej uwzględniono wzrost wydatków bieżących tylko o 1%. Zważając na tempo wzrostu wydatków bieżących w latach 2016-2018 – średnio o 13% – utrzymanie wydatków bieżących na takim poziomie może być trudne.

Wydatki majątkowe w kolejnych latach budżetowych uzależnione będą od możliwości zadłużeniowych Gminy.

Spłata i obsługa długu zobowiązań zaciągniętych do 31.12.2018 r. w wysokości 18.095.574,12 zł będzie następowała do roku 2028 włącznie. Na 2019 r. zaplanowano emisję obligacji komunalnych w kwocie 7.830.000,00 zł w 10 seriach z terminem wykupu w latach 2022-2030. Emisja obligacji przeznaczona będzie na rozpoczęte w 2018 r. zadania inwestycyjne. Spłatę i obsługę długu w latach 2019-2030 przedstawiono w tabeli poniżej.

Rok	spłata długu	obsługa długu
2019	2 566 480,12	740 280,00
2020	2 566 480,12	851 183,00
2021	2 783 134,54	761 403,00
2022	1 766 967,11	664 407,00
2023	1 728 512,23	577 518,00
2024	1 842 000,00	505 075,00
2025	2 092 000,00	438 171,00
2026	2 050 000,00	373 643,00
2027	2 100 000,00	305 547,00
2028	2 500 000,00	248 690,00
2029	1 930 000,00	147 948,00
2030	2 000 000,00	35 000,00

Zadania inwestycyjne, na które zaciągnięto zobowiązania w 2018 r.:

Nazwa zadania inwestycyjnego	Planowane wydatki na 2019 r. (wg stanu na 01.01.2019 r.)
Przebudowa drogi gminnej nr 450005Z do parametrów drogi zbiorczej wraz z poprawą bezpieczeństwa ruchu w m. Kobylanka i m. Jęczydół	950,00
ZIT Budowa punktu przesiadkowego wraz z zapleczem parkingowym przy stacji kolejowej w miejscowości Reptowo	2 716 239,00
SKM. Linia 351: Budowa, w ramach przystanków przesiadkowych, parkingu P&R i B&R oraz urządzeń związanych z integracją transportu: 1. Przystanek Miedwiecko, 2. Przystanek Reptowo	901 831,00
Zagospodarowanie terenu rekreacyjno-wypoczynkowego Campingu nr 104 "Miedwie" w miejscowości Zieleniewo Gmina Kobylanka	387 500,00
Budowa budynku z mieszkaniami socjalnymi w Reptowie na działce 221/4	230 000,00
Rozbudowa budynku Szkoły Podstawowej w Kobylance wraz z budową infrastruktury komunikacyjnej i parkingów	3 000 000,00
Rewitalizacja średniowiecznego układu urbanistycznego osady Rekowo wraz z odtworzeniem zabytkowych elementów, infrastruktury drogowej	3 581 145,00
OGÓLEM	10 817 665,00

Wysokie wydatki majątkowe w 2018 r. i ich kontynuacja w 2019 r. będzie skutkowała bardzo wysokim zadłużeniem gminy, które według planu na 31.12.2019 r. wyniesie 23.359.094,00 zł stanowiąc 75,43% dochodów ogółem. W kolejnych latach wskaźnik ten może się obniżyć pod warunkiem niezaciągania nowych zobowiązań. Możliwości inwestycyjne gminy uzależnione będą od wielkości wykonanych dochodów bieżących i wydatków bieżących.



Wykres 13: Wskaźnik łącznego długu do dochodu

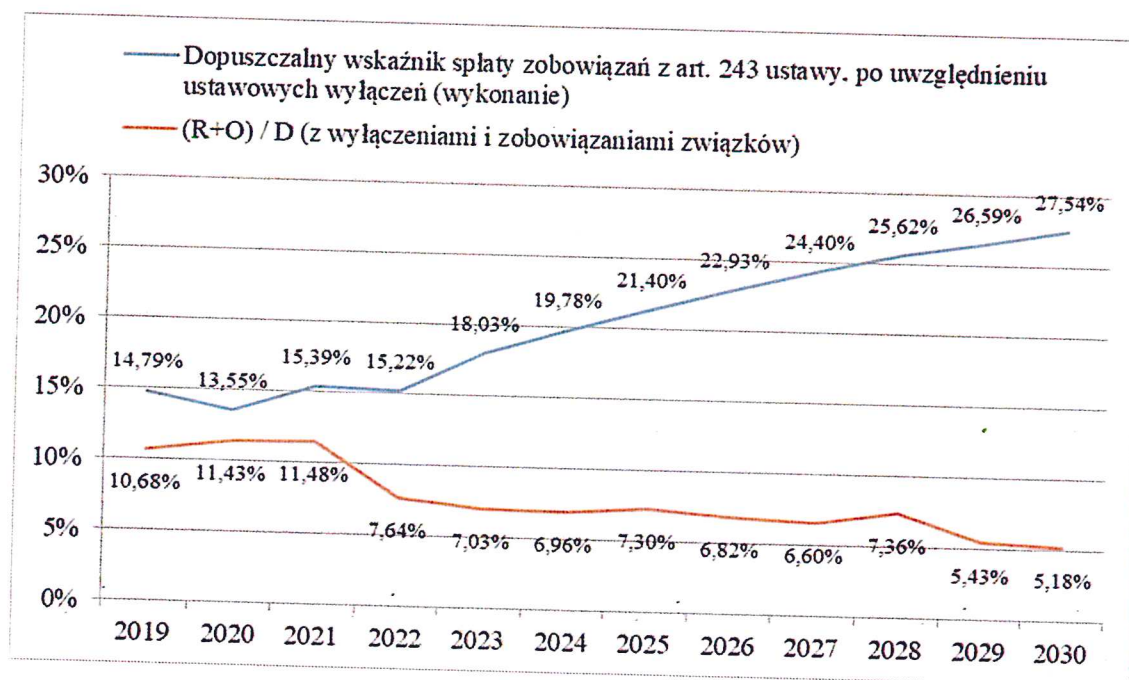
Wynik operacyjny to część budżetu Gminy, która może zostać wykorzystana na spłatę zaciągniętych przez Gminę kredytów/pożyczek oraz wyemitowanych obligacji. Pozostała część może być wykorzystana na finansowanie inwestycji.

Po określeniu wartości wyniku operacyjnego brutto należy ustalić wynik operacyjny netto, czyli wynik operacyjny brutto pomniejszony o obsługę zobowiązań. Po odjęciu obsługi zadłużenia określona zostaje wielkość środków możliwych do wydatkowania na inwestycje w danym roku (wynik operacyjny netto). Wartość ta określa środki do dyspozycji na wydatki majątkowe.

Planowana na lata 2019-2023 nadwyżka operacyjna brutto i netto kształtuje się następująco:

Wyszczególnienie	2019	2020	2021	2022	2023
Wynik operacyjny brutto	3 483 897,79	4 693 183,12	5 475 980,54	6 262 156,11	6 877 107,23
Wynik operacyjny netto (po pomniejszeniu o obsługę długu)	917 417,67	2 126 703,00	2 692 846,00	4 495 189,00	5 148 595,00

Zgodnie z art. 243 ustawy o finansach publicznych planowane dopuszczalne wskaźniki zadłużenia gminy na lata 2019-2030 spełniają relacje określone w ustawie.



Wykres 14: Planowany wskaźnik zadłużenia zgodnie z art. 243 Ustawy o Finansach Publicznych

Do 2021 r. włącznie, pomimo spełnienia wskaźnika zadłużenia, różnica pomiędzy planowanym wskaźnikiem zadłużenia a dopuszczalnym wskaźnikiem zadłużenia jest niewielka, co świadczy o ograniczonych możliwościach zadłużeniowych gminy.

1.4. Realizacja funduszu sołectkiego

Zaplanowane środki na fundusz sołectki w 2018 r. – 260 063,13 zł

Środki wydatkowane – 258 981,19 zł.

Sołectwo	Przedsięwzięcie w ramach funduszu sołectkiego	Plan na 2018 r.	Wykonanie na dzień 31.12.2018 r.	Suma wydatków
BIELKOWO	Zakup art. gospodarczych i bieżącego utrzymania, zakup koszy ulicznych, zakup paliwa.	2 000,00	1 909,68	20 501,85
	Zakup wykładziny PCV do świetlicy	16 630,42	16 606,23	
	Organizacja imprezy integracyjnej dla mieszkańców.	2 000,00	1 985,94	
CISEWO	Zakup kosiarki, umowa na koszenie, zakup paliwa i art. bieżącego utrzymania, serwis kosiarki	5 009,39	5 009,39	14 809,23
	Zakup namiotu, ławek i zestawów biesiadnych	7 200,00	7 199,99	
	Wycieczka dla mieszkańców sołectwa, piknik	2 600,00	2 599,85	
JĘCZYDÓŁ	Zakup materiałów i narzędzi niezbędnych do utrzymania porządku i estetyki wsi.	2 000,00	2 002,55	18 345,82
	Dofinansowanie nowo zbudowanego placu zabaw	10 050,00	10 049,00	
	Organizacja imprez integrujących mieszkańców Jęczydołu	6 311,85	6 294,27	
KOBYLANKA	Zakup kwiatów rabatowych, worków, grabi, rękawic, zakup paliwa 40,02 l, serwis kosiarki, zagospodarowanie terenu przy CKiR, zakup kwiatów i zniczy na lapidarium	5 000,00	4 858,96	42 660,64
	Plac zabaw przy CKiR, zakup ławek na boisko przy SP Kobylanka, przyrządy do ćwiczeń, monitoring i dodatkowe kamery przy CKiR, remont budynku przy CKiR	28 000,00	27 999,98	
	Organizacja Dni Kobylanki, Dnia Dziecka, Dnia Ziemniaka i Mikołajek dla dzieci	9 801,70	9 801,70	
KUNOWO	Zakup paliwa 10,09 l., zakup oleju i smaru do kosiarki, worków, grabi, miotły, łopaty i	1 500,00	1 488,09	25 271,54

	szpadla, zakup ławki piknikowej			
	Wykonanie dwóch wiat, zakup prądownic i pasów dla OSP Kunowo, zakup art. na renowację muru	18 295,80	18 293,30	
	Organizacja majówki, wynajem dmuchanego zamku na Dzień Dziecka, organizacja Dożynek Gminnych	5 500,00	5 490,15	
MORZYCZYN ZIELENIEWO	Zakup kosiarki, paliwa, kostki granitowej, nasion, roślinności, art. bieżącego utrzymania, umowa zlecenie – koszenie trawy.	7 000,00	6 999,10	42 544,24
	Umowa na sprzątnięcie świetlicy, wykonanie polbruku wokół świetlicy	31 801,70	31 555,13	
	Zakup art. na organizację imprez sołectwa, wynajem zamków dmuchanych, umowa zlecenie na oprawę muzyczną, teatrzyk dla dzieci,	4 000,00	3 990,01	
MOTANIEC	Zakup art. gospodarczych, umowa na wywóz liści	1 200,00	1 199,33	16 691,99
	Zakup 5 ławek biesiadnych, 2 barmarów gastronomicznych i warnika do wody do świetlicy wiejskiej, zakup kostki brukowej	14 886,66	14 886,66	
	Zakup głośników do karaoke.	606,00	606,00	
NIEDŹWIEDŹ	Umowa zlecenie na sprzątnięcie świetlicy wiejskiej, zakup art. gospodarczych i bieżącego utrzymania, zakup paliwa	4 900,00	4 395,99	23 892,54
	Zakup kostki brukowej, wykonanie alejki wypoczynkowej na terenie placu zabaw i mini siłowni	15 232,78	15 232,78	
	Organizacja Dni Niedźwiedzia, zakup art. na uroczystości wiejskie, zakup garnka i pojemnika termoizolacyjnego z wkładami	4 264,19	4 263,77	
REKOWO	Zakup części i naprawa wykaszarki, zakup paliwa i art. do bieżącego utrzymania	900,00	897,64	11 464,66
	Zakup nagłośnienia do świetlicy	7 000,00	6 995,00	
	Organizacja Dnia Dziecka i Dnia Ziemiaka	3 570,86	3 572,02	

REPTOWO	Zakup środków czystości, art. bieżącego utrzymania, zakup krzeseł do świetlicy, zakup piasku z solą, paliwa	5 801,70	5 781,00	42 798,68
	Wykonanie toru rowerowego, zakup ławek drewnianych, tablic do rysowania, stojak na rowery i ławka, umowa na wycinkę, nasadzenia i wyrównanie terenu	32 000,00	32 017,99	
	Dofinansowanie wydania płyty dla zespołu „LIPKA” zakup art. na Biesiadę Reptowską, warsztaty kulinarne i artystyczne, wieniec dożynkowy, umowa na oprawę muzyczną	5 000,00	4 999,69	

1.5. Granty sołeckie

W 2018 r. siedem sołectw przystąpiło do konkursu Marszałka Województwa Zachodniopomorskiego pn. „GRANTY SOŁECKIE”.

Pięć z nich otrzymało dofinansowanie i zrealizowało poszczególne projekty:

Lp.	SOŁECTWO	NAZWA PROJEKTU	KWOTA OTRZYMANA	KOSZT CAŁKOWITY PRZEDSIĘWZIĘCIA
1	KUNOWO	Budowa wiaty rekreacyjnej	10 000,00	24 840,00
2	BIELKOWO	Budowa siłowni zewnętrznej	10 000,00	11 848,76
3	CISEWO	Aktywne Cisewo-doposażenie mini siłowni na wolnym powietrzu	10 000,00	9 993,41
4	MORZYCZYN ZIELENIEWO	Rowerowy plac zabaw	10 000,00	24 787,81
5	JĘCZYDÓŁ	Budowa placu zabaw	10 000,00	20 049,00

Projekt sołectwa Cisewo został całkowicie sfinansowany ze środków Marszałka Województwa Zachodniopomorskiego, pozostałe projekty były współfinansowane środkami Marszałka Województwa i środkami pochodzącymi z Funduszu Sołeckiego.

Nie otrzymały grantów sołectwa:

- 1) Niedźwiedź na projekt „Budowa strefy rekreacyjno-integracyjnej”
- 2) Reptowo na projekt „Wyposażenie świetlicy w Reptowie „Świetlica łączy pokolenia”
– zakup sprzętu muzyczno-nagłaśniającego”.

2. Oświata i edukacja

2.1. Organizacja szkół i placówek

Gmina Kobylanka w 2018 r. była organem prowadzącym dla 3 szkół podstawowych i klas dotychczasowego Gimnazjum:

- Szkoły Podstawowej w Kobylance
- Szkoły Podstawowej w Kunowie
- Szkoły Podstawowej w Reptowie

Ponadto do ewidencji szkół i placówek oświatowych prowadzonych przez Gminę Kobylanka wpisane są dwa przedszkola niepubliczne i jedno przedszkole publiczne prowadzone przez fundację:

- Przedszkole Niepubliczne „Nutka” w Kobylance prowadzone przez fundację HARMONIA z siedzibą w Szczecinie
- Przedszkole Niepubliczne „Małe Talenty” w Zieleniewie
- Przedszkole publiczne w Reptowie prowadzone przez FUNDACJĘ „SZCZECIŃSKA” z siedzibą w Szczecinie.

Łącznie do ww. placówek uczęszczało 639 uczniów.

2.2. Realizowanie zadań oświatowych

Gmina Kobylanka realizuje zadania oświatowe poprzez:

- zabezpieczenie działalności szkół podstawowych,
- zapewnienie bezpłatnego transportu i opieki w czasie przewozu lub zwrot kosztów przejazdu środkami komunikacji publicznej dla uczniów,
- zapewnienie bezpłatnego transportu lub zwrotu kosztów przejazdu uczniom niepełnosprawnym do szkół poza terenem gminy,
- dofinansowanie pracodawcom kosztów kształcenia młodocianych pracowników,
- dotowanie placówek niepublicznych działających na terenie gminy.

W 2018 r. przyznano 4 pieniężne Nagrody Wójta o charakterze motywacyjnym dla wyróżniających się uczniów za szczególne osiągnięcia w nauce, rozwijanie swoich zainteresowań oraz godne reprezentowanie Gminy:

- 1 nagroda w wysokości 800,00 zł
- 3 nagrody po 600,00 zł.

Od 22 maja do 19 czerwca 2018 r. w Szkole Podstawowej w Reptowie zrealizowano cykl kulinarnych zajęć warsztatowych dla uczniów szkoły podstawowej i przedszkola publicznego. Celem warsztatów było kształtowanie umiejętności zdrowego i racjonalnego odżywiania oraz zapoznania się z zasadami savoir-vivre przy stole. Przygotowywanie posiłków było okazją do nabycia umiejętności planowania i organizowania wspólnych działań, wzmocnienia przyjaźni, rozwinięcia kreatywności i samodzielności oraz rozwinięcia sprawności manualnej u dzieci.

2.3. Baza oświatowa

20.07.2018 r. rozpoczęto realizację inwestycji pn. „Przebudowa i rozbudowa budynku SP w miejscowości Kobylanka” celem dostosowania powierzchni użytkowej do realnych potrzeb uczniów jak i zapewnienia bezpiecznych warunków pracy i nauki. Konsekwencją tego było przeniesienie uczniów, pedagogów, dyrekcji (z wyłączeniem pracowników administracji) oraz osób z obsługi technicznej do Szkoły Podstawowej w Reptowie.

W Szkole Podstawowej w Kunowie pomalowano całą świetlicę szkolną, zakupiono ławki i krzesła do stołówki szkolnej potrzebne do przeprowadzania lekcji ze względu na brak pomieszczeń lekcyjnych, pomalowano sufity w klasach i w toalecie dla chłopców.

2.4. Finansowanie oświaty

Wydatki na oświatę to znacząca część budżetu niemal każdej jednostki samorządu terytorialnego. Środki te pochodzą z subwencji oświatowej, dotacji oraz środków własnych gminy.

Subwencja oświatowa otrzymana na zadania oświatowe wyniosła 4 092 787,00 zł.

W 2018 r. wydatki bieżące na oświatę (utrzymanie szkół i świetlic) wyniosły 7 125 393,60 zł i stanowiły 29,72% wydatków z budżetu gminy. Gmina dopłaciła z własnych środków na zadania oświatowe 3 186 203,92 zł.

WYDATKI NA OŚWIATĘ W 2018 r.

Lp.	Nazwa zadania	Kwota
1.	Wydatki na szkoły podstawowe ogółem	6 689 591,61
2.	Wydatki na oddziały przedszkolne w szkołach podstawowych	227 631,65
3	Wydatki na przedszkola z terenu Gminy Kobylanka	951 690,29
4.	Wydatki na utrzymanie dzieci z Gminy Kobylanka w przedszkolach w innych gminach	147 909,78
5.	Wydatki na oddziały gimnazjalne w SP Reptowo	652 559,30
6.	Dowóz uczniów do szkół	382 929,92
7.	Dokształcanie i doskonalenie nauczycieli	26 473,40
8.	Realizacja zadań wymagających stosowania specjalnej organizacji nauki i metod pracy dla dzieci i młodzieży	307 698,02
9.	Zapewnienie uczniom do bezpłatnego dostępu do podręczników, materiałów edukacyjnych lub materiałów ćwiczeniowych	53 200,74
10.	Pozostała działalność	20 502,73

3. Kultura, sport i turystyka

3.1. Centrum Kultury i Rekreacji

Centrum Kultury i Rekreacji w Kobylance jest samorządową instytucją Kultury działającą w oparciu o ustawę z dnia 25 października 1991 r. o organizowaniu i prowadzeniu działalności kulturalnej, polegającej na tworzeniu, upowszechnianiu i ochronie kultury na podstawie uchwały nr. XXXIV/239/17 w sprawie zmiany nazwy instytucji Kultury i zmiany statutu.

Zadania kulturalne Centrum Kultury i Rekreacji w Kobylance realizowane były zgodnie z planem finansowym, w oparciu o dotację z budżetu gminy oraz dochody własne.

Baza lokalowa do działalności kulturalnej to Centrum Kultury i Rekreacji w Kobylance przy ul. Jeziornej 6 w Kobylance i Amfiteatr w Morzyczynie. Świetlice wiejskie są administrowane przez Centrum Kultury i Rekreacji w Kobylance. W roku 2018 z odpłatnego wynajmu świetlic uzyskano kwotę 7.525.99 netto, a łącznie sporządzono 132 umowy (63 bezgotówkowe).

Stan zatrudnienia na dzień 31 grudnia 2018 wynosił 9 i ½ etatu

- | | |
|------------------------------------------------|-------------------------------------------------|
| - dyrektor | 1 etat |
| - główna księgowa | 1 etat |
| - kadry i księgowość | ½ etatu |
| - referent ds. kultury | 1 etat |
| - sekretariat | 1 etat |
| - kierownik techniczny OSiR | 1 etat |
| - pracownicy gospodarczy | 2 etaty |
| - sprzątaczką | 1 etat |
| - umowy cywilno-prawne | instruktorzy zespołów Kalina i Lipka (2 umowy) |
| - konserwator – instruktor pracowni radioklubu | |

Zadania finansowe realizowane były zgodnie z planem wydatków, wykorzystując do tego celu przyznaną dotację z budżetu Gminy, wypracowane dochody własne oraz środki z dotacji Fundacji PZU. Na prowadzenie statutowej działalności w 2018 roku uzyskano dotację z budżetu Gminy w wysokości 1.345.000.00. Przychody własne poza dotacją UG wynosiły

392.749,93 zł, w tym dofinansowanie w ramach projektu Fundacji PZU 18.300 zł. Koszty w 2018 roku wynosiły 1.661.759,71 zł, wydatki stanowią kwotę 1.707.336,86 zł. Ogółem przychody wyniosły 1.737.749,93 zł.

Do najważniejszych przedsięwzięć sprzyjających rozwojowi życia kulturalnego i autorskiej twórczości artystycznej oraz promocji naszej gminy należały:

Wielkie Warsztaty Wielkanocne, połączone z IV Jarmarkiem Wielkanocnym „Złote Jajo” – organizowane przez KGW Morzyczyn
Miedwiańskie Wydarzenia- Wolna Grupa Bukowina
Współorganizacja Charytatywnego Biegu Morsów
Rekonstrukcja wydarzeń historycznych
Miedwiańskie Wydarzenia – Dzień Kobiet z tenorem Filipe Alonso
Dzień Sołtysa – występ kabaretu Rewers
Treningi Runmagedon – zajęcia rekreacyjne (plaża Zieleniewo)
Współorganizacja Wyścigu Smoczych Łodzi – zakończenie sezonu Morsów
III Maraton Szosowy dookoła Jeziora Miedwie
Festyn z Okazji Dni Kobyłanki
Bursztynowa Nutka – doroczne święto przedszkolaków
XIII Mistrzostwa Żeglarskie w Klasie Omega
Miedwiańskie Lato – Inauguracja – występ Chóru Uniwersytetu Szczecińskiego wraz z orkiestrą
Noc Świętojańska – impreza plenerowa przy współpracy KGW Morzyczyn
Miedwiańskie Lato FKM vol.1 koncerty
Miedwiańskie Lato- Kabareton- Smile, Weźrzesz, Kabaret pod Wyrwigroszem
Maraton MTB dookoła Jeziora Miedwie
EDM Festiwal
Flow UP! rodzinny event wodny
VI Międzynarodowy Plener Artystyczny SAIE
Koncert Muzyków. Plener Artystyczny
Koncert Orkiestry ze Szwecji
Koncert Sławomir z Zespołem
Kamil Bednarek z Zespołem
Koncert Zespołu Kombi
XVI Jarmark Wsi Zachodniopomorskiej Złota Dynia

VII Regaty o Złotą Dynię w Klasie Omega – Dzieci
Finał Pucharu Polski w Klasie Omega – zawodowcy
Bal przebierańców dla dzieci
100-lecie Odzyskania przez Polskę Niepodległości- koncert
III Bieg Niepodległości w Morzyczynie
Mikołajki dla Dzieci
Koncert Bożonarodzeniowy dla mieszkańców Gminy

W sezonie wakacyjnym zorganizowano festyny rekreacyjno-rozrywkowe i pikniki rodzinne w Sołectwach naszej Gminy. CKiR występował jako współorganizator imprez:

- Dzień Dziecka w Rekowie
- Odpust św. Anny w Bielkowie
- Dni Cisewa – Piknik Sołecki
- Biesiada Reptowska
- Dni Niedźwiedzia, 50 Lat Znicza
- Dzień Ziemniaka
- Dożynki gminne w Kunowie
- Lipcowe spotkania na Placu Zgody
- Bogata oferta kinowa dla mieszkańców Gminy w CKiR
- Kino Plenerowe w Amfiteatrze

W 2018 roku Centrum Kultury i Rekreacji w Kobylance przystąpiło do konkursu grantowego Fundacji Orlen „Moje miejsce na Ziemi”. Komisja konkursu pozytywnie rozpatrzyła wniosek i przyznała na warsztaty teatralne dla dzieci i młodzieży 10 000 zł. Warsztaty rozpoczęły się 28 lutego 2019 roku i potrwać do 1 czerwca 2019 roku.

W roku 2018 zakupiono niezbędne urządzenia do wykonywania pracy (komputery, drukarka), zmodernizowano pomieszczenia sekretariatu, wyremontowano pomieszczenia biurowe, zaadaptowano piętro i pracownię Radiostacji, zakupiono meble, wykonano niezbędne pomiary elektryczne wymagane na stanowiskach pracy, dokonano wymiany urządzeń sanitarnych.

3.2. Gminna Biblioteka Publiczna

W gminie w 2018 r. funkcjonowała 1 biblioteka: Gminna Biblioteka Publiczna w Kobylance. Księgozbiór na dzień 1 stycznia 2018 r. wynosił 13 695 woluminów, zaś na koniec roku –

14 618 woluminów. W przeliczeniu na 1 mieszkańca łączna liczba woluminów wynosiła 2 na dzień 1 stycznia 2018 r. oraz 2 na dzień 31 stycznia 2018 r.

GBP w Kobylance zapewniała możliwość wypożyczenia płyt CD i DVD, z czego skorzystało 20 mieszkańek i mieszkańców. Zbiory audiowizualne w 2018 r. nie zostały wzbogacone o nowe pozycje z powodu braku zainteresowania taką formą wypożyczeń. Na początku roku zarejestrowano 123 czytelniczek i czytelników, zaś na koniec roku liczba ta wynosiła 358. W ciągu roku z usług biblioteki skorzystało 3699 czytelniczek i czytelników, którzy skorzystali łącznie z 7917 woluminów.

W GBP w Kobylance pracowały 2 osoby: kierownik na umowę o pracę oraz księgowa na umowę zlecenie. W związku z wydawaniem gminnej gazety „Czas Kobylanki” zatrudnione były dwie osoby na umowę zlecenie. Jedna z nich zajmowała się składem gazety, druga redagowaniem artykułów do czasopisma.

W ciągu roku struktura zatrudnienia nie uległa zmianie. W bibliotece znajdują się 2 komputery, w tym 2 komputery z dostępem do szerokopasmowego internetu. Katalogi online zapewnia GBP w Kobylance.

W 2018 r. biblioteka zorganizowała konkurs plastyczny z okazji Narodowego Dnia Pamięci Żołnierzy Wyklętych. Z okazji Tygodnia Bibliotek zorganizowano spektakl teatralny z elementami języka angielskiego pt. „O pchle, co manier nie miała” oraz warsztaty dla dzieci, których celem było zapoznanie dzieci z biblioteką. Biblioteka uczestniczyła w akcji „Narodowe Czytanie”. Z okazji 100 rocznicy Odzyskania Niepodległości zorganizowano przedstawienie teatralne pt. „Milutka w malachitowym borze” połączone z warsztatami pt. „A to Polska właśnie”. W wydarzeniach tych wzięło udział 400 mieszkańców. Biblioteka poniosła w związku z tymi wydarzeniami wydatki w kwocie 2 500 zł. W 2018 roku na prowadzenie biblioteki i upowszechnianie czytelnictwa gmina wydała 164 000 zł.

3.3. Turystyka, sport i rekreacja

W roku 2018 w gminie Kobylanka odbyły się następujące imprezy sportowe i turystyczno-rekreacyjne:

- Bieg Tropem Wilczym – impreza sportowa propagująca sport oraz historię Polski, impreza o charakterze lokalnym gromadząca średnio około 200 zawodników (marzec)

- Rowerowy Rajd Kwitnącego Rzepaku – impreza turystyczno-rekreacyjna dla miłośników rowerowych rajdów ścieżkami Gminy Kobylanka, impreza lokalna gromadząca około 100-150 osób (czerwiec)
- Maraton Szosowy dookoła Jeziora Miedwie – impreza cykliczna dla miłośników rowerów, organizowana przez Stowarzyszenie Cyklistów, gromadzi zazwyczaj około 300 ochotników (maj)
- Maraton MTB dookoła Jeziora Miedwie – impreza cykliczna, skupiająca około 300-400 uczestników (lipiec)
- Miedwiańskie Lato – impreza cykliczna zapewniająca koncerty, zawody wodne, gry i zabawy (maj – sierpień)
- Jarmark Wsi Zachodniopomorskiej w Morzyczynie, skupiający najwięcej wystawców produktów regionalnych. Wystawom towarzyszą konkursy i występy zespołów folklorystycznych (wrzesień)
- Dożynki – impreza lokalna w Kunowie (wrzesień)
- Dzień Strażaka – w 2018 roku 70-lecie obchodziło OSP Bielkowo
- Europejski Tydzień Sportu dla Wszystkich (maj – czerwiec)

W ramach programu współpracy z organizacjami pozarządowymi uchwalonego na rok 2018 dotacje finansowe na realizację zadań w zakresie propagowania sportu i kultury fizycznej otrzymały:

1. Stowarzyszenie Miedwie – organizowanie regat sportowych na Jeziorze Miedwie w Gminie Kobylanka, kwota udzielonej dotacji 4000,00 zł. W regatach udział wzięło ok. 230 osób, w tym 135 dzieci.
2. Gminny Klub Sportowy „Zjednoczeni Kobylanka” – organizacja XXIV Sportowego Turnieju Miast i Gmin – XII Tydzień Sportu dla Wszystkich, kwota dotacji 6000,00 zł. W ciągu siedmiu dni odbyły się turnieje i imprezy sportowe (biegi, turniej piłki siatkowej, turniej warcabowy, turniej piłki nożnej). W zawodach wzięło ok. 300 osób, z czego ponad 200 stanowiły dzieci w różnych przedziałach wiekowych.
3. Gminny Klub Sportowy „Zjednoczeni Kobylanka” – promocja gminy poprzez sport, kwota dotacji 100.000,00 zł. W ciągu 12 miesięcy odbywały się rozgrywki w piłce nożnej, w których udział wzięły drużyny Seniorów GKS Kobylanka, były prowadzone zajęcia dla dzieci i młodzieży roczników 2007, 2008, 2009, 2010, turnieje ORLIK dla roczników 2008, 2009, 2010, turnieje piłki siatkowej, turnieje

gier planszowych, turniej piłki nożnej seniorów i oldbojów w Templin w Niemczech, III turniej Tenisa Ziemnego Oldbojów o Puchar Wójta Gminy Kobylanka.

4. Gminny Zespół Sportowy Znicz Niedźwiedź – promocja gminy przez sport, kwota dotacji 40.000,00 zł. W ramach umowy odbyły się: Bieg Pamięci Żołnierzy Wyklętych „Tropem Wilczym” w Kobylance (160 uczestników), III Bieg Niepodległości w Morzyczynie (200 uczestników), rozgrywki piłki nożnej.

Inwestycje w infrastrukturę sportową w 2018 r.:

Boisko wielofunkcyjne w Bielkowie – koszt 460.000 zł

Boisko wielofunkcyjne w Jęczydole – koszt 650.000 zł.

4. Realizacja polityk, programów i strategii

4.1. Strategia rozwoju gminy na lata 2013-2022

Najważniejszy dokument strategiczny, jakim jest Strategia Rozwoju Gminy Kobylanka na lata 2013-2022, został przyjęty do realizacji Uchwałą Nr XXXV/215/08 Rady Gminy Kobylanka z dnia 11 lipca 2013 r.

Strategia jest długookresowym planem działania, określającym strategiczne cele rozwoju gminy i przyjmującym takie kierunki działania, które są niezbędne dla realizacji przyjętych zamierzeń rozwojowych. Strategia stanowi podstawę do właściwego zarządzania gminą, do ubiegania się o środki zewnętrzne, zwłaszcza z Unii Europejskiej. Ustalenia zawarte w Strategii stanowią podstawę do prowadzenia przez władze gminy długookresowej polityki rozwoju społecznego i gospodarczego. Ponadto Strategia wskazuje, jakie są najważniejsze do rozwiązania problemy społeczne, gospodarcze, infrastrukturalne i ekologiczne, na których powinna być skoncentrowana uwaga Rady Gminy w przyjętym horyzoncie czasowym.

Strategia powinna być aktualizowana i korygowana w takt zachodzących istotnych zmian w otoczeniu wewnętrznym, jak i zewnętrznym gminy.

Zgodnie z założeniami zawartymi w Strategii, w roku 2017 powinna być dokonana śródkresowa ewaluacja. Nie wykonano jej jednak ani wówczas, ani w roku 2018.

W roku 2018 nie realizowano celów przyjętych w Strategii.

4.2. Ład przestrzenny i budownictwo

W 2018 r. dokonano oceny aktualności Studium Uwarunkowań i Kierunków Zagospodarowania Przestrzennego oraz miejscowych planów zagospodarowania. Analizę tę przyjęto Uchwałą Rady Gminy Kobylanka Nr XLVIII/344/18 z dnia 18.10.2018 r.

Na początku 2018 r. miejscowymi planami zagospodarowania przestrzennego objętych było 677 ha (5,59% powierzchni gminy), a na koniec roku 697 ha (5,75%). Z kolei około 600 ha (4,95% powierzchni gminy) było na początku roku 2018 i jest nadal wskazane w studium do sporządzenia miejscowego planu zagospodarowania przestrzennego.

Biorąc pod uwagę znaczny udział gruntów leśnych w całkowitej powierzchni gminy oraz grunty pod wodami i eliminując je z podstawy określenia wskaźnika, powierzchnia objęta

planami wynosi ok. 14% powierzchni gminy. Powierzchnia ta jest niemal równa istniejącej powierzchni terenów zabudowanych na obszarze gminy. Obowiązującymi planami objętych jest ok. 33% terenów wyznaczonych w Studium stref funkcjonalnych. Można więc uznać, że Gmina Kobylanka ma duże pokrycie planami miejscowymi, a zagospodarowanie nowych terenów inwestycyjnych następuje na podstawie tych planów, jak też na podstawie decyzji o warunkach zabudowy.

Niewielkie braki w zakresach miejscowych planów zagospodarowania przestrzennego nie mają znaczącego wpływu na merytoryczny kształt rozstrzygnięć i dlatego nie powinny być wyłączną podstawą do orzeczenia o ich nieaktualności. Wprowadzony ustawowo obowiązek uzasadnienia do uchwały planu, czy też umieszczenie ustaleń dotyczących reklam i małej architektury, nie dyskwalifikuje planu jako dokumentu prawa miejscowego.

Uznaje się zatem aktualność wszystkich miejscowych planów zagospodarowania przestrzennego sporządzonych na obszarze Gminy Kobylanka, z wyjątkiem planu dotyczącego przebiegu drogi S 10.

W roku 2018 wydano 154 decyzje o warunkach zabudowy, w tym 1 decyzja dotyczyła zabudowy mieszkaniowej wielorodzinnej, 10 dotyczyło zabudowy usługowej, a 143 decyzje dotyczyły zabudowy mieszkaniowej jednorodzinnej.

W roku 2018 wydano 14 decyzji o lokalizacji inwestycji celu publicznego. Decyzje te dotyczyły przede wszystkim rozbudowy infrastruktury technicznej na terenie gminy (odcinki sieci wodociągowej, kanalizacji sanitarnej, gazowej i linii energetycznych).

4.3. Gospodarowanie mieszkaniowym zasobem gminy

Zgodnie z art. 4 ust. 1 ustawy z dnia 21 czerwca 2001 r. o ochronie praw lokatorów, mieszkaniowym zasobie gminy i o zmianie Kodeksu cywilnego tworzenie warunków do zaspokajania potrzeb mieszkaniowych mieszkańców gminy należy do podstawowych zadań własnych gminy. Realizacja tego obowiązku odbywa się w oparciu o uchwałę Rady Gminy Kobylanka Nr XXIII/150/08 z dnia 11 września 2008 r. w sprawie zasad wynajmowania lokali mieszkalnych wchodzących w skład mieszkaniowego zasobu Gminy Kobylanka.

Mieszkaniowy zasób Gminy tworzą lokale położone w budynkach stanowiących własność lub współwłasność Gminy Kobylanka. W skład mieszkaniowego zasobu Gminy Kobylanka wchodzi 7 lokali mieszkalnych.

Obręb Kobylanka:

Lp.	Adres	Cel	Powierzchnia [m ²]
1	ul. Kasztanowa 8/1 Kobylanka	mieszkalny	58,48
		gospodarczy	18,00
2	ul. Kasztanowa 8/2 Kobylanka	mieszkalny	58,48
		gospodarczy	18,00
3	ul. Kasztanowa 7/1 Kobylanka	mieszkalny	58,48
		gospodarczy	18,00
4	ul. Kasztanowa 7/2 Kobylanka	mieszkalny	58,48
		gospodarczy	18,00
5	ul. Chrobrego 6/3 Kobylanka	mieszkalny	60,20
		gospodarczy	32,40
6	ul. Szkolna 20/1 Kobylanka	mieszkalny	45,32
		gospodarczy	18,18

Obręb Reptowo:

Lp.	Adres	Cel	Powierzchnia [m ²]
1	Reptowo 98/3	mieszkalny	53,00
		gospodarczy	52,10

Mieszkania wchodzące w skład mieszkaniowego zasobu gminy są w różnym stanie technicznym:

1. Lokale mieszkalne przy ul. Kasztanowej w Kobylance 7/1, 7/2, 8/1, 8/2 są w bardzo dobrym stanie technicznym.
2. Lokal mieszkalny przy ul. B. Chrobrego 6/3 jest w złym stanie technicznym.
3. Lokal mieszkalny przy ul. Szkolnej 20/1 jest w średnim stanie technicznym.
4. Lokal mieszkalny w Reptowie 98/3 jest w dostatecznym stanie technicznym.

Czynsz najmu dla lokali wchodzących w skład mieszkaniowego zasobu gminy ustalany jest zgodnie z uchwałą Rady Gminy Kobylanka Nr XXIII/150/08 z dnia 11 września 2008 r. w sprawie zasad wynajmowania lokali mieszkalnych wchodzących w skład mieszkaniowego zasobu Gminy Kobylanka oraz zarządzeniem Wójta Gminy Kobylanka nr 116/08 z dnia 15 grudnia 2008 r. w sprawie ustalenia wysokości stawek czynszu za najem lokali mieszkalnych stanowiących mieszkaniowy zasób gminy.

Na liście oczekujących na mieszkania komunalne znajdują się 4 rodziny.

W istniejącym zasobie mieszkaniowym Gminy Kobylanka brak jest lokali mieszkalnych o obniżonym standardzie technicznym z przeznaczeniem na lokale socjalne dla zaspokojenia potrzeb mieszkaniowych rodzin, które znalazły się w niedostatku.

Na liście oczekujących na lokale socjalne znajduje się 17 rodzin. Wśród oczekujących jest 6 rodzin, na których ciążyą wyroki eksmisyjne, którym sąd przyznał prawo do otrzymania lokalu socjalnego. W przypadku niedostarczenia przez gminę lokalu socjalnego osobie uprawnionej do niego z mocy wyroku, właścicielowi przysługuje roszczenie odszkodowawcze do gminy.

Analizując powyżej przedstawioną sytuację, dotyczącą komunalnego zasobu mieszkaniowego można stwierdzić, że istotnym problemem Gminy Kobylanka w tym zakresie jest w głównej mierze brak lokali socjalnych, a także mieszkalnych.

W związku z powyższym w roku 2018 rozpoczęto realizację inwestycji polegających na budowie następujących budynków mieszkalnych:

1. budynek 4-lokalowy w Kobylance przy ul. Kasztanowej – uzyskane pozwolenie na budowę,
2. budynek 2-lokalowy w Reptowie na dz. nr 221/4 – w trakcie budowy (planowane zakończenie – trzeci kwartał 2019 r.).

Innym problemem jest niewywiązywanie się lokatorów z obowiązku uiszczania opłat z tytułu czynszu za lokale socjalne i komunalne. Stan zaległości na dzień 31.12.2018 r. wynosił ogółem 43.587,17 zł.

4.4. Transport zbiorowy

W 2018 r. przewozy transportu zbiorowego na terenie gminy realizowało Miejskie Przedsiębiorstwo Komunikacyjne w Stargardzie. Przewozy odbywały się na następujących trasach:

1. Linia Nr 4 – Zieleniewo – Kunowo - Morzyczyn – Jęczydół – Bielkowo – Kobylanka – Motaniec – Niedźwiedź - Reptowo
2. Linia Nr 5 - Zieleniewo – Kunowo.

Koszt transportu lokalnego wyniósł w 2018 r. - 327 530,00 zł.

Ponadto w ramach transportu zbiorowego realizowany był dowóz uczniów do szkół.

KOSZTY TRANSPORTU / dowóz uczniów do szkół w 2018 r.			
MPK	Paan Bus	Taksówka osobowa	Wynagrodzenie bezosobowe dla opiekunów + składki na ubezpieczenie społeczne
106 836,00 zł.	51 000,00 zł.	5 850,00 zł.	18 892,50 + 3 218,90 = 22 111,40 zł

Realizacja dowozów dzieci do szkół odbywała się przez transport gminny, autobusami MPK – dzieci miały wyrobione karty upoważniające do darmowego przejazdu autobusami linii 4 i 5. Taksówka osobowa realizowała dowóz 2 uczniów niepełnosprawnych z terenu Gminy Kobylanka do Specjalnego Ośrodka Szkolno-Wychowawczego w Tanowie. We wrześniu 2018 ze względu na przebudowę szkoły w Kobylance, przeniesienie uczniów do Szkoły Podstawowej w Reptowie i brak możliwości dowozu dzieci przez MPK realizacja dowozów była świadczona przez firmę Paan Bus Sp. z o.o. Szczecin.

Samochody gminne, które realizowały dowozy szkolne to Gimbus Jelcz - 42 miejsca oraz Bus Mercedes - 14 miejsc.

4.5. Plan rozwoju i modernizacji urządzeń wodociągowych i kanalizacyjnych.

Zgodnie z art. 21 ustawy z dnia 7 czerwca 2001 r. o zbiorowym zaopatrzeniu w wodę i zbiorowym odprowadzaniu ścieków (t.j. Dz. U. z 2018 r. poz. 1152 z późn. zm.) eksploatator sieci wodno-kanalizacyjnej, Wodociągi Zachodniopomorskie Sp. z o.o., opracował wieloletni plan rozwoju i modernizacji urządzeń wodociągowych i urządzeń kanalizacyjnych na lata 2018-2021, eksploatowanych przez WOZ i przedłożył w dniu 12.01.2018 r. Wójtowi Gminy, celem sprawdzenia pod kątem zgodności z kierunkami

rozwoju gminy określonymi w *Studium uwarunkowań i kierunków zagospodarowania przestrzennego gminy*, z ustaleniami miejscowych planów zagospodarowania przestrzennego oraz ustaleniami zezwolenia wydanego temu przedsiębiorstwu na prowadzenie zbiorowego zaopatrzenia w wodę i zbiorowego odprowadzania ścieków.

Rada Gminy nie podjęła uchwały w terminie trzech miesięcy od daty przekazania planu przez WOZ Wójtowi zgodnie z ust.5 ww. ustawy, w związku z czym zgodnie z ust. 6 ustawy o zbiorowym zaopatrzeniu w wodę i zbiorowym odbiorze ścieków plan przedłożony przez WOZ stał się podstawą do określenia i jednorazowego zatwierdzenia taryf.

Zgodnie z przedłożonym planem rozwoju i modernizacji urządzeń wodociągowych i kanalizacyjnych Gminy Kobylanka na lata 2018-2021 Wodociągi Zachodniopomorskie zaplanowały wydatkować w 2018 roku:

- kwotę 125.600,00 zł na wymianę wodomierzy wraz z nakładkami radiowymi
- kwotę 10.000,00 zł na roboty remontowe w stacji wodociągowej (malowanie elewacji zewnętrznej i wewnętrznej, wymiana uzbrojenia filtrów, remont pomp zestawu hydroforowego, wymiana Hp i zasuw na sieci wodociągowej, wymiana przejść rurociągów pod drogami)
- kwotę 2.000,00 zł na naprawę uzbrojenia sieci kanalizacyjnej,

co łącznie daje kwotę 137.600,00 zł.

Przy tworzeniu planu kierowano się głównie następującymi założeniami:

- pozyskiwaniem nowych odbiorców w zakresie dostawy wody i odprowadzania ścieków,
- utrzymaniem zdolności produkcyjnej i pewności działania obiektów w zakresie ujmowania i uzdatniania wody,
- spełnieniem wymogów norm polskich i dyrektyw Unii Europejskiej w zakresie działalności Przedsiębiorstwa,
- ograniczeniem awaryjności w systemach dystrybucji wody i odprowadzania ścieków.

W związku z nowelizacją ustawy z dnia 7 czerwca 2001 r. o zbiorowym zaopatrzeniu w wodę i zbiorowym odprowadzaniu ścieków (t.j. Dz. U. z 2018 r. poz. 1152 z późn. zm.) Rada Gminy utraciła przysługujące jej kompetencje do zatwierdzania przedłożonych przez przedsiębiorstwo wodno-kanalizacyjne taryf za zbiorowe zaopatrzenie w wodę i zbiorowe

odprowadzanie ścieków, a kompetencje te przejął organ regulacyjny, którym jest Państwowe Gospodarstwo Wodne Wody Polskie.

Zgodnie z nową taryfą zatwierdzoną przez Dyrektora Regionalnego Zarządy Gospodarki Wodnej w Szczecinie Państwowego Gospodarstwa Wodnego Wody Polskie ceny w pierwszych miesiącach od wejścia w życie nowych stawek kształtują się na poziomie:

- cena za 1 m³ dostarczonej wody 3,11 zł /m³ netto
- cena za 1 m³ odebranych ścieków 9,77 zł/m³ netto

Dla porównania ceny we wcześniej obowiązującej taryfie wynosiły odpowiednio:

- cena za 1 m³ dostarczonej wody 3,28 zł /m³ netto
- cena za 1 m³ odebranych ścieków 9,77 zł/m³ netto.

W 2018 roku Gmina nie prowadziła inwestycji polegających na budowie sieci wodociągowej i sieci kanalizacji sanitarnej.

W związku z podpisanymi porozumieniami w sprawie współuczestniczenia gminy w kosztach budowy sieci wodno-kanalizacyjnych przez prywatnych inwestorów, gmina w 2018 roku wydatkowała z budżetu kwotę 77.542,91 zł.

4.6. Melioracja

Gmina Kobylanka posiada w swoim mieniu ok. 58 km rowów melioracyjnych, których właścicielem stała się w związku z ich komunalizacją, jednakże zgodnie z art. 205 ustawy z dnia 20 lipca 2017 r. Prawo wodne (t.j. Dz. U. z 2018 r. poz. 2268 z późn. zm.) obowiązek ich utrzymania nie należy do Gminy jako ich właściciela, a do zainteresowanych właścicieli gruntów.

Pomimo wydanych przez Starostę Stargardzkiego decyzji administracyjnych ustalających zakresy i terminy realizacji utrzymania urządzeń melioracyjnych w stosunku do właścicieli gruntów, nie wywiązują się oni z ustaleń ww. decyzji. Zaniedbania te spowodowały, że w okresie wzmożonych opadów deszczu rowy nie są w stanie odebrać i odprowadzić zwiększonej ilości wody, w związku z czym występują lokale podtopienia, które często są powodem postępowań wynikających z art. 234 ustawy z dnia 20 lipca 2017 r. Prawo wodne (t.j. Dz. U. z 2018 r. poz. 2268 z późn. zm.) w sprawie zakazu zmiany stanu wody. Osoby fizyczne często też zwracają się do Wójta Gminy z żądaniem dokonania konserwacji rowów

znajdujących się w zasobie gminy, pomimo faktu, że to tak naprawdę one powinny wykonywać przedmiotowy obowiązek. Niezbędna jest edukacja lokalnej społeczności w tym zakresie.

W związku z latami zaniedbań wykonywania ww. obowiązku przez właścicieli gruntów czerpiących korzyści z rowów gminnych, aby uniknąć lokalnych podtopień Gmina Kobylanka w roku 2018 przeprowadziła prace konserwacyjne na rowach melioracyjnych stanowiących własność Gminy Kobylanka o łącznej długości 4,364 km wraz z udrożnieniem bądź naprawą 50 przepustów na łączną kwotę 90.432,00 zł brutto.

4.7. Gospodarka odpadami

I. Uwarunkowania formalno-prawne z zakresu gospodarki odpadami:

1. Ustawa z dnia 13 września 1996 r. o utrzymaniu czystości i porządku w gminach (Dz.U. z 2018 r., poz. 1454 z późn. zm.).
2. Ustawa z dnia 14 grudnia 2012 r. o odpadach (Dz.U. z 2019 r., poz. 701 z późn. zm.).
3. Uchwała Nr 88 Rady Ministrów z dnia 1 lipca 2016 r. w sprawie Krajowego planu gospodarki odpadami 2022 (M.P. z 2016 r., poz. 784).
4. Uchwał Nr XVIII/322/16 Sejmiku Województwa Zachodniopomorskiego z dnia 27 grudnia 2016 r. w sprawie wykonania Planu Gospodarki Odpadami dla Województwa Zachodniopomorskiego na lata 2016-2022 z uwzględnieniem perspektywy na lata 2023-2028.
5. Rozporządzenie Ministra Środowiska z dnia 14 grudnia 2016 r. w sprawie poziomów recyklingu, przygotowania do ponownego użycia i odzysku innymi metodami niektórych frakcji odpadów komunalnych (Dz.U. z 2016 r., poz. 2167).
6. Rozporządzenie Ministra Środowiska z dnia 15 grudnia 2017 r. w sprawie poziomów ograniczenia składowania masy odpadów komunalnych ulegających biodegradacji (Dz.U. z 2017 r., poz. 2412).
7. Rozporządzenie Ministra Środowiska z dnia 9 grudnia 2014 r. w sprawie katalogu odpadów (Dz.U. z 2014 r., poz. 1923).
8. Uchwała Nr V/29/19 Rady Gminy Kobylanka z dnia 28 lutego 2019 r. w sprawie Regulaminu utrzymania czystości i porządku na terenie Gminy Kobylanka (Dz. Urz. Woj. Zach. z 2019 r., poz. 1648).

9. Uchwała Nr XV/99/15 Rady Gminy Kobylanka z dnia 30 listopada 2015 r. w sprawie wzoru deklaracji o wysokości opłaty za gospodarowanie odpadami komunalnymi składanej przez właścicieli nieruchomości (Dz. Urz. Woj. Zach. Z 2015 r., poz. 5232).
10. Uchwała Nr V/30/19 Rady Gminy Kobylanka z dnia 28 lutego 2019 r. w sprawie określenia szczegółowego sposobu i zakresu świadczenia usług w zakresie odbierania odpadów komunalnych od właścicieli nieruchomości i zagospodarowania tych odpadów, w zamian za uiszczoną przez właściciela nieruchomości opłatę za gospodarowanie odpadami komunalnymi. Uchwała Nr XIV/93/15 Rady Gminy Kobylanka z dnia 29 października 2015 r. w sprawie przejęcia obowiązku odbioru odpadów komunalnych od właścicieli nieruchomości niezamieszkałych, na których znajdują się domki letniskowe lub są wykorzystywane na cele rekreacyjno-wypoczynkowe położone na terenie Gminy Kobylanka (Dz. Urz. Woj. Zach. z 2015 r., poz. 5130).
11. Uchwała Nr XV/97/15 Rady Gminy Kobylanka z dnia 30 listopada 2015 r. w sprawie wyboru metody ustalenia opłaty za gospodarowanie odpadami komunalnymi oraz stawki tej opłaty (Dz. Urz. Woj. Zach. Z 2015 r., poz. 5230).
12. Uchwała Nr XXIII/158/16 Rady Gminy Kobylanka z dnia 26 sierpnia 2016 r. zmieniająca uchwałę w sprawie wyboru metody ustalenia opłaty za gospodarowanie odpadami komunalnymi oraz stawki tej opłaty (Dz. Urz. Woj. Zach. z 2016 r., poz. 3381).
13. Uchwała Nr XIX/130/16 Rady Gminy Kobylanka z dnia 31 marca 2016 r. zmieniająca uchwałę w sprawie wyboru metody ustalenia opłaty za gospodarowanie odpadami komunalnymi oraz stawki tej opłaty (Dz. Urz. Woj. Zach. z 2016 r., poz. 1554).
14. Uchwała Nr XV/98/15 Rady Gminy Kobylanka z dnia 30 listopada 2015 r. w sprawie terminu, częstotliwości i trybu uiszczania opłaty za gospodarowanie odpadami komunalnymi (Dz. Urz. Woj. Zach. z 2015 r., poz. 5231).

II. Zagadnienia ogólne gospodarowania odpadami na terenie gminy Kobylanka.

W 2018 r. odbiorem i zagospodarowaniem odpadów komunalnych z nieruchomości zamieszkałych na obszarze Gminy Kobylanka zajmowała się wyłoniona w przetargu nieograniczonym firma Remondis Szczecin Sp. z o.o. ul. Janiny Smoleńskiej ps. „Jachna” 35, 71-005 Szczecin. W ramach gminnego systemu zbiórki odpadów komunalnych z nieruchomości zamieszkałych odbierane były następujące rodzaje odpadów:

- a) odpady komunalne zmieszane – co dwa tygodnie;
- b) odpady zbierane w sposób selektywny – raz w miesiącu;

- papier i tektura – worek niebieski,
- tworzywa sztuczne, metal i opakowania wielomateriałowe – worek żółty,
- szkło – worek zielony.

c.) odpady wielkogabarytowe i elektroprzęt (zbiórka mobilna) – raz w roku.

Na terenie Gminy Kobylanka istnieje Punkt Selektywnej Zbiórki Odpadów (PSZOK) - Gminny Punkt Zbiórki Odpadów, który zlokalizowany jest na terenie byłej oczyszczalni ścieków przy ul. Bolesława Chrobrego 15 w Morzyczynie.

W 2018 r. zorganizowana została mobilna zbiórka odpadów wielkogabarytowych oraz zużytego sprzętu elektrycznego i elektronicznego. Odbyła się ona w dniach 16-20.04.2018 r.

III. Liczba deklaracji o wysokości opłaty za gospodarowanie odpadami komunalnymi.

Gmina Kobylanka, zgodnie z art. 6c ustawy z dnia 13 września 1996 r. o utrzymaniu czystości i porządku w gminach (Dz.U. z 2018 r., poz. 1454) zorganizowała odbieranie odpadów komunalnych od właścicieli nieruchomości zamieszkałych oraz nieruchomości, na których znajdują się domki letniskowe, lub innych nieruchomości wykorzystywanych na cele rekreacyjno-wypoczynkowe. W wyniku złożonych deklaracji, na dzień 31.12.2018 r., 5070 osób objętych zostało systemem gospodarki odpadami, czego 302 (5,96%) osoby nie segregowały odpadów, natomiast 4768 (94,04%) osób segregowało odpady. Z kolei deklaracje o wysokości opłaty za gospodarowanie odpadami komunalnymi dla domków letniskowych i innych nieruchomości wykorzystywanych na cele rekreacyjno-wypoczynkowe przez część roku, złożyło 117 nieruchomości, z czego z 44 (37,6%) nieruchomości odbierane były tylko odpady zmieszane, natomiast z 73 (62,4%) nieruchomości - odpady selektywne.

IV. Wpływy i wydatki z tytułu opłaty za gospodarowanie odpadami komunalnymi.

W 2018 r. łączne wpływy z tytułu opłaty za gospodarowanie odpadami komunalnymi wyniosły 753 797,46 zł. Wydatki dotyczące gospodarki odpadami komunalnymi w 2018 r. wyniosły 915 043,20 zł.

Z powyższej analizy wpływów i wydatków z tytułu opłaty za gospodarowanie odpadami komunalnymi wynika, że w 2018 r. gmina dołożyła z budżetu 161 245,74 zł w ramach systemu gospodarki odpadami.

V. Poziomy recyklingu.

Na podstawie Rozporządzenia Ministra Środowiska z dnia 14 grudnia 2016 r. w sprawie poziomów recyklingu, przygotowania do ponownego użycia i odzysku innymi metodami niektórych frakcji odpadów komunalnych (Dz.U. z 2016 r., poz. 2167) i Rozporządzenia

Ministra Środowiska z dnia 15 grudnia 2017 r. w sprawie poziomów ograniczenia składowania masy odpadów komunalnych ulegających biodegradacji obliczone zostały wymagane poziomy.

Tabela 1. Dane dotyczące osiągniętych poziomów na terenie Gminy Kobylanka w 2018 roku.

Osiągnięte poziomy		Gmina Kobylanka	Wymagane poziomy w 2018 r. (zgodnie z Rozporządzeniami Ministra Środowiska)
Poziom ograniczenia masy odpadów komunalnych ulegających biodegradacji przekazywanych do składowania		0	40%
Poziom recyklingu, przygotowania do ponownego użycia i odzysku innymi metodami niektórych frakcji odpadów komunalnych)	Papier, metal, tworzywa sztuczne, szkło	49,30%	30%
	Inne niż niebezpieczne odpady budowlane i rozbiórkowe	96,91%	50%

Źródło: Opracowanie własne na podstawie rocznego sprawozdania z zakresu gospodarowania odpadami komunalnymi za 2018 rok oraz Rozporządzenia Ministra Środowiska z dnia 14 grudnia 2016 r. i Rozporządzenia Ministra Środowiska z dnia 15 grudnia 2017 roku.

4.8. Ochrona środowiska

4.8.1. Plan gospodarki niskoemisyjnej

Plan Gospodarki Niskoemisyjnej dla Gminy Kobylanka został przyjęty uchwałą Nr XII/75/15 Rady Gminy Kobylanka z dnia 24 września 2015 r. Został zmieniony (zaktualizowany) uchwałami Rady Gminy Kobylanka: Nr XXIII/157/16 z dnia 26 sierpnia 2016 r. oraz Nr XXIX/191/17 z dnia 28 lutego 2017 r.

Celem opracowania PGN było wytyczenie kierunków działań na rzecz poprawy jakości powietrza oraz efektywnego zarządzania energią na terenie Gminy Kobylanka. Plan przyczynia się także do realizacji działań na rzecz pakietu klimatyczno-energetycznego do roku 2020, czyli tzw. 3x20 (zwiększenie efektywności energetycznej o 20%; redukcja emisji gazów cieplarnianych o 20%; zwiększenie udziału energii ze źródeł odnawialnych o 20% w końcowym zużyciu energii brutto (dla Polski 15%).

Plan Gospodarki Niskoemisyjnej podzielony jest na dwie części:

- inwentaryzację emisji dwutlenku węgla z terenu gminy, określanej na podstawie zużycia energii i paliw na terenie gminy;
- plan działań, w którym wskazano działania przewidziane do realizacji na lata 2014-2024, przyczyniające się do poprawy efektywności energetycznej oraz redukcji emisji gazów cieplarnianych.

Z opracowanego w 2018 r. raportu z wykonania PGN wynika, że Gmina Kobylanka w latach 2014-2017 zrealizowała cel redukcji zużycia energii w 23,80%, a cel redukcji emisji dwutlenku węgla w 16,03%.

4.8.2. Program ochrony środowiska

Program Ochrony Środowiska dla Gminy Kobylanka został przyjęty uchwałą Nr XXXV/247/17 Rady Gminy Kobylanka z dnia 28 września 2017 r. w sprawie przyjęcia Programu Ochrony Środowiska dla Gminy Kobylanka na lata 2016 – 2019.

Program Ochrony Środowiska dla Gminy Kobylanka na lata 2016-2019 zawiera charakterystykę gminy wraz z opisem uwarunkowań fizyczno-geograficznych oraz społeczno-gospodarczych. Dokonano także oceny stanu środowiska na terenie gminy z uwzględnieniem dziesięciu obszarów przyszłej interwencji: ochrona klimatu i jakości powietrza, zagrożenia hałasem, pola elektromagnetyczne, gospodarowanie wodami, gospodarka wodno-ściekowa, zasoby geologiczne, gleby, gospodarka odpadami i zapobieganie powstawaniu odpadów, zasoby przyrodnicze, zagrożenia poważnymi awariami. Przedstawiono również wpływ obecnego stanu środowiska na życie gospodarcze i społeczne, a także prognozę stanu środowiska na lata obowiązywania Programu Ochrony Środowiska. Z raportu złożonego Radzie Gminy Kobylanka we wrześniu 2018 r. wynika, że do zadań, które dotychczas zrealizowano w zakresie inwestycyjnym, należą:

- ✓ przebudowa drogi gminnej Kobylanka - Jęczydół
- ✓ modernizacja drogi na os. Zielonym w Kobylance
- ✓ przebudowa dróg w Niedźwiedziu
- ✓ przebudowa ul. Brzozowej w Morzyczynie
- ✓ przebudowa ul. Oświaty w Morzyczynie
- ✓ przebudowa ul. Sosnowej w Morzyczynie
- ✓ przebudowa ul. Długiej w Morzyczynie i Zieleniewie
- ✓ budowa przystanków autobusowych w Kobylance i Morzyczynie

- ✓ dofinansowywanie rozbudowy sieci wodociągowych i kanalizacyjnych przez osoby fizyczne

4.9. Polityka społeczna

4.9.1. Strategia integracji i rozwiązywania problemów społecznych

Ustawa o pomocy społecznej z dnia 12 marca 2004 r. zobowiązała gminy do opracowania i realizacji gminnej strategii rozwiązywania problemów społecznych ze szczególnym uwzględnieniem programów pomocy społecznej, profilaktyki i rozwiązywania problemów alkoholowych i innych, których celem jest integracja osób i rodzin z grup szczególnego ryzyka. Strategia to określenie głównych, długofalowych celów i przyjęcie takich kierunków działania oraz taka alokacja zasobów, które są konieczne dla zrealizowania celów. Misją strategii jest podnoszenie jakości życia wśród tych mieszkańców gminy, którzy ze względu na trudną sytuację życiową nie są w stanie samodzielnie zaspokoić podstawowych potrzeb bytowych, a przez to nie mogą uczestniczyć lub mają ograniczony udział w życiu rodzinnym, zawodowym i społecznym. Rzeczywisty kłopot z problemami społecznymi tkwi w tym, iż na ogół nie występują w pojedynkę. Najczęściej jeden problem prowadzi do powstawania lub ujawnienia następnego problemu. Działania kierowane są głównie ku środowiskom, które pozostają na marginesie życia społecznego, wykluczonych społecznie lub zagrożonych tym zjawiskiem.

Liczba rodzin korzystających z pomocy Gminnego Ośrodka Pomocy Społecznej w Kobylance w latach 2012 – 2014

Powody trudnej sytuacji życiowej	Liczba osób w 2017 r.	Liczba osób w 2018 r.
UBÓSTWO	56	36
BEZROBOCIE	108	84
NIEPEŁNOSPRAWNOŚĆ	22	24
DŁUGOTRWAŁA CHOROBA	61	51

BEZRADNOŚĆ W SPRAWACH OPIEKUŃCZO - WYCHOWAWCZYCH	6	6
ALKOHOLIZM/NARKOMANIA	10	10

Analizując dane dotyczące osób korzystających ze wsparcia pomocy społecznej zauważyć można od 2017 roku spadek liczby osób, którym udzielono pomocy i wsparcia, przy jednoczesnym minimalnym spadku osób długotrwale korzystających z pomocy. Można również zauważyć wyraźny spadek liczby osób bezrobotnych w gminie, pomimo że bezrobocie było najczęstszym powodem przyznawania pomocy. W 2017 r. bezrobocie w gminie Kobylanka na dzień 31.12.2017 wynosiło 3,3%, natomiast na dzień 31.12.2018 wynosiło 2,9%. Choć problemy bezrobocia i ubóstwa nadal pozostają jako główne powody przyznawania wsparcia, to coraz częściej problem długotrwałej lub ciężkiej choroby lub niepełnosprawność są z powodów do przyznawania pomocy. W wielu przypadkach długotrwała choroba prowadzi do uzyskania orzeczenia o stopniu niepełnosprawności, co w konsekwencji odbija się we wzroście liczby wypłacanych zasiłków stałych, które w głównym stopniu wypłacane są z powodu niezdolności do pracy.

Liczba osób korzystających z pomocy w latach 2017 – 2018

Rok	2017	2018
Formy pomocy	Liczba osób	Liczba osób
Zasiłki stałe	35	44
W tym osoby:		
samotnie gospodarujące	31	37
pozostające w rodzinie	4	7
Zasiłki okresowe	69	46
Schronienie	1	0
Posiłek	95	78
w tym dla dzieci	70	59
Zdarzenia losowe	0	0

Inne zasiłki celowe i w naturze	109	96
W tym zasiłki specjalne celowe	17	26

Zauważalny proces starzenia się społeczeństwa w Gminie Kobyłanka implikuje konieczność zapewnienia opieki osobom w wieku poprodukcyjnym, które są jej pozbawione ze strony rodziny lub gdy rodzina sama nie jest w stanie zapewnić jej w wymaganym zakresie. Dlatego niezwykle ważnym staje się wzmocnienie środowiskowych form wsparcia dla grupy tych mieszkańców, poprzez usługi opiekuńcze w miejscu zamieszkania tych osób. Z uwagi na zauważalny proces starzenia się społeczeństwa należy spodziewać się wzrostu liczby osób umieszczanych w domach pomocy społecznej oraz związanego z tym wzrostu kosztów ponoszonych na ten cel przez gminę. Od roku 2017 zwiększa się liczba osób umieszczanych w domu pomocy społecznej, a tym samym wzrastają nakłady finansowe.

	2017	2018	Koszty 2017	Koszty 2018
Liczba osób umieszczonych w DPS	4	5	117 113,00	162 969,00
Liczba osób korzystających z usług opiekuńczych	3	4	34 539,00	31 332,00

Sytuacja ludzi starszych, w okresie szybkich zmian gospodarczych, jest złożona i uwarunkowana takimi czynnikami jak: pogorszenie stanu zdrowia, opieka zdrowotna, zanik tradycji międzypokoleniowych, przemiany kulturowe, niekorzystne warunki życia i pogorszenie sytuacji materialnej. Towarzyszy temu brak aktywności społecznej, osamotnienie, izolacja, nieporadność życiowa. W związku z powyższym od czerwca 2018 r. w Gminnym Ośrodku Pomocy Społecznej rozpoczęto procedurę wydawania Zachodniopomorskiej Karty Seniora i Zachodniopomorskiej Karty Rodziny. W 2018 roku wydano 16 kart.

W badanym okresie stwierdzono, że przemoc w rodzinie na terenie gminy Kobyłanka utrzymuje się na takim samym poziomie. Osoby doświadczające przemocy wychodzą ze swym ogromnym problemem na zewnątrz, szukając pomocy. Obecnie przeciwdziałaniem

przemocy na szczeblu Gminy zajmuje się powołany Zespół Interdyscyplinarny i tworzone do każdego przypadku przemocy w rodzinie grupy robocze.

W pracach zespołu biorą udział przedstawiciele pomocy społecznej, sądu, policji, szkół, opieki zdrowotnej. Głównym celem Zespołu jest ochrona ofiar przemocy w rodzinie, w tym inicjowanie działań w stosunku do osób stosujących przemoc oraz koordynowanie działań podmiotów działających na rzecz ofiar przemocy w rodzinie.

Gminny Ośrodek Pomocy Społecznej w Kobylance zapewnia obsługę organizacyjno – techniczną Zespołu Interdyscyplinarnego do spraw Przeciwdziałania Przemocy w Rodzinie. Przewodniczący Zespołu powołuje grupy robocze, które zajmują się pracą z konkretnymi rodzinami, ofiarami i sprawcami przemocy w ramach procedury „Niebieskiej Karty”. W roku 2017 do Przewodniczącej Zespołu Interdyscyplinarnego wpłynęło 9 „Niebieskich Kart”. Łącznie prowadzonych było 10 procedur. Powołano 9 grup roboczych.. W roku 2018 wpłynęło 8 „Niebieskich Kart”, prowadzonych było 11 procedur. Powołano 8 grup roboczych.

Ustawa z dnia 09.06.2011r. o wspieraniu rodziny i systemie pieczy zastępczej nakłada na gminy obowiązek wspierania rodziny przeżywającej trudności w wypełnianiu funkcji opiekuńczo – wychowawczych. Ustawa wskazuje, że pracę z rodziną organizuje ustawa lub podmiot, któremu gmina zleciła realizację tego zadania oraz że wyznaczonym podmiotem może być ośrodek. W naszej gminie zadania wynikające z ustawy o wspieraniu rodziny i systemie pieczy zastępczej realizowane są przez Gminny Ośrodek Pomocy Społecznej w Kobylance.

Do zadań gminy należy współfinansowanie pobytu dzieci w pieczy zastępczej. Gmina wspólnie z powiatem ponosi koszty pobytu dzieci w placówkach opiekuńczo – wychowawczych, rodzinnych domach dziecka i rodzinach zastępczych. W roku 2017 Gmina Kobylanka dofinansowała koszt pobytu 7 dzieci w rodzinnej pieczy zastępczej. Wydatki na tę formę pomocy wyniosły 17 828,40 zł. Natomiast w roku 2018 Gmina dofinansowała koszt pobytu dla 4 dzieci w rodzinnej pieczy zastępczej. Wydatki wyniosły 16 316,00 zł.

Innym zadaniem realizowanym w ramach ustawy o wspieraniu rodziny i systemie pieczy zastępczej jest zatrudnienie asystenta rodziny. Zadaniem asystenta jest ułatwić rodzinom wypełnianie ról społecznych, tak aby doprowadzić do osiągnięcia podstawowej stabilizacji życiowej i nie dopuścić do umieszczenia dzieci poza rodziną w placówkach lub rodzinach zastępczych. Jeśli dzieci znajdują się pod pieczęią zastępczą, rolą asystenta będzie działanie na

rzecz ich jak najszybszego powrotu do rodziny. Rola asystenta rodziny polega na całościowym wspieraniu rodziny wychowującej dzieci zagrożone wykluczeniem społecznym poprzez zmianę stosunku osób w rodzinie do własnej sprawności, podnoszenie ich samooceny, a także pomoc w wykonywaniu najprostszych czynności składających się na proces prowadzenia gospodarstwa domowego. Działania asystenta rodziny mają wspomagać rozwój kompetencji wszystkich członków rodziny, tj. rodziców, dzieci. Należy podkreślić, że asystent rodziny nie przejmuje działań za rodzinę, jedynie wspiera ją w wykonywaniu określonych obowiązków, jak również w podjętych działaniach, pokazuje jakie efekty przynosi ich praca oraz ukierunkowuje te działania w taki sposób, aby przynosiły zamierzone efekty. W roku 2017 i 2018 w Gminnym Ośrodku Pomocy Społecznej w Kobylance zatrudniony był jeden asystent rodziny na umowę o pracę i wspierał swoimi działaniami 6 rodzin, w tym 1 rodzina była zobowiązana przez sąd do pracy z asystentem. Wydatki na wynagrodzenia wraz z pochodnymi wyniosły 38 228 w 2017 roku, w tym z budżetu gminy – 14 184 zł, z dotacji – 24 044 zł. Natomiast w 2018 r. wydatki wyniosły 17 105,64 w tym z budżetu gminy 5 645,00 zł, z dotacji 11 460,64 zł.

Gminny Ośrodek Pomocy Społecznej obsługuje mieszkańców gminy Kobylanka w zakresie ustalania uprawnień, wydawania decyzji administracyjnych oraz wypłatą i weryfikacją świadczeń rodzinnych, świadczeń wychowawczych, zasiłku dla opiekunów, funduszu alimentacyjnego, świadczeń rodzicielskich, świadczeń „Dobry Start” oraz wydawaniem Kart Dużej Rodziny.

Zauważalne jest zmniejszenie się liczby osób kwalifikujących się do świadczeń rodzinnych, ale jednocześnie nastąpił wzrost liczby osób korzystających ze świadczeń wychowawczych.

Rodzaj świadczeń	Liczba osób/rodzin 2017	Liczba osób/rodzin 2018
Świadczenia rodzinne	287	276
Świadczenia wychowawcze	416	425
Fundusz alimentacyjny	13	14
Świadczenie „ Dobry Start”	0	683

4.9.2. Program profilaktyki i rozwiązywania problemów alkoholowych

Na terenie Gminy Kobylanka obowiązuje jeden program dotyczący profilaktyki uzależnień – obejmujący swym zakresem, za równo problemy alkoholowe, jak i narkomańskie. Realizacja Programu finansowana jest z wpływów uzyskanych za wydawanie zezwoleń na sprzedaż napojów alkoholowych, ze środków własnych gminy i fundacji.

Podstawą działań są badania przeprowadzone w standardzie ESPAD na populacji dzieci i młodzieży w roku 2018 na terenie wszystkich szkół w Gminie Kobylanka. W badaniu ankietowym wzięło udział 58 uczniów, gdzie 53% próby stanowiły dziewczynki, a 36% chłopcy.

Gminna Komisja Profilaktyki i Rozwiązywania Problemów Alkoholowych oraz Pełnomocnik Wójta działali w oparciu o ustawę o wychowaniu w trzeźwości i przeciwdziałaniu alkoholizmowi z 26 października 1982 r. W roku 2018 Gminna Komisja Rozwiązywania Problemów Alkoholowych odbyła osiem posiedzeń. Zaopiniowała pozytywnie dwanaście wniosków w sprawie wydania zezwolenia na sprzedaż i podawanie napojów alkoholowych.

Głównymi działaniami w ramach programu objęto zarówno osoby dorosłe, jak i dzieci, młodzież. Prowadzono Punkt konsultacyjno – informacyjny, zapewniono dzieciom i ich rodzicom pomoc psychologiczną i socjoterapeutyczną w środowisku szkolnym. Część działań realizowana była przez Fundację Społeczny Morzyczyn w ramach dwóch projektów EFS. Zorganizowano obóz terapeutyczny dla 20 mieszkańców gminy.

Na realizację gminnego programu w zakresie przeciwdziałania alkoholizmowi wydatkowano łącznie w 2018 r. 84.979,60 zł, przy osiągniętych wpływach 103.911,96 zł.

4.10. Współpraca z organizacjami i stowarzyszeniami

4.10.1. Program współpracy z organizacjami pozarządowymi

W roku 2018 obowiązywał roczny program współpracy z organizacjami pozarządowymi.

Głównym celem programu jest budowanie, kształtowanie i umacnianie na obszarze gminy partnerstwa pomiędzy organami gminy a organizacjami. Celami szczegółowymi programu są: inicjowanie i stwarzanie warunków do budowania współpracy między organami gminy a organizacjami, umocnienie inicjatyw i wzbogacanie działań organizacji na rzecz społeczności lokalnej, aktywizacja

i promocja rozwoju działalności lokalnej w celu integracji organizacji i organów gminy, aktywizacja organizacji poprzez zlecenie realizacji zadań publicznych, prezentacja dorobku i promowanie osiągnięć organizacji, polepszenie poziomu jakości życia poprzez zaspokojenie potrzeb społecznych mieszkańców, kształtowanie warunków sprzyjających powstawaniu nowych inicjatyw społecznych w gminie.

W roku 2018 przyjęto następujące priorytetowe zadania publiczne:

1) zadania z zakresu wspierania i upowszechniania kultury fizycznej i sportu:

- a) szkolenia dzieci i młodzieży w dziedzinach sportowych,
- b) organizowanie pozalekcyjnych zajęć sportowych i współzawodnictwa sportowego szkół,
- c) organizowanie zawodów sportowych oraz ogólnie dostępnych imprez sportowo – rekreacyjnych na terenie gminy,
- d) udział w imprezach i zawodach sportowych dzieci i młodzieży o zasięgu regionalnym, ogólnopolskim i międzynarodowym,
- e) organizowanie międzynarodowych i regionalnych imprez sportowych promujących gminę,
- f) organizowanie zajęć strzeleckich.

Na realizację zadań w tym obszarze przeznaczono kwotę 32.000,00 zł.

2) zadania z zakresu nauki, edukacji, oświaty i wychowania, wypoczynku dzieci i młodzieży:

- a) wspieranie organizacyjno – finansowe różnorodnych form wypoczynku zimowego i letniego dzieci i młodzieży z terenu gminy Kobylanka,
- b) wspieranie społecznych inicjatyw młodzieżowych,
- c) wspieranie organizowania zajęć edukacyjnych, wychowawczych, zajęć opiekuńczo – wychowawczych
- d) wspieranie zadań z zakresu edukacyjnej opieki wychowawczej dzieci w wieku przedszkolnym,
- e) wspomaganie wymiany doświadczeń zawodowych środowiska oświatowego,
- f) udział w konkursach edukacyjnych.

Na realizację zadań w tym obszarze w roku 2018 planowano przeznaczyć kwotę 40.000,00 zł.

3) W zakresie porządku i bezpieczeństwa publicznego, bezpieczeństwa przeciwpożarowego, ratownictwa i ochrony ludności.

Na realizację zadań w tym obszarze w roku 2018 planowano przeznaczyć kwotę 95.000,00 zł.

4) W zakresie działalności na rzecz: integracji, reintegracji społecznej osób zagrożonych wykluczeniem społecznym, osób niepełnosprawnych, przeciwdziałania uzależnieniom i patologiom społecznym.

Na realizację zadań w tym obszarze w roku 2018 planowano przeznaczyć kwotę 2.000,00 zł.

5) W zakresie kultury, sztuki, ochrony dóbr kultury i dziedzictwa narodowego:

- a) wspieranie organizowania warsztatów rękodzielniczych, rzemieślniczych i kulinarnych,

- b) wspieranie działalności kulturalnej w zakresie organizowania plenerów, wystaw, konkursów, koncertów, przeglądów oraz imprez okolicznościowych,
- c) podtrzymywanie i wzbogacanie działalności artystycznej twórców amatorów
- d) wspieranie rozwoju i integracji społeczności lokalnej poprzez działalność kulturalną,
- e) organizowanie imprez patriotycznych, kultywowanie tradycji narodowych, budowanie tożsamości, ochronę pamięci i dziedzictwa narodowego

Na realizację zadań w tym obszarze w roku 2018 planowano przeznaczyć kwotę 5.000,00 zł.

6) W zakresie podtrzymywania i upowszechniania tradycji narodowej, pielęgnowania oraz rozwoju świadomości narodowej, obywatelskiej i kulturowej, działalność na rzecz kombatantów i osób represjonowanych oraz na działalność wspomagającą rozwój wspólnot lokalnych.

Na realizację zadań w tym obszarze w roku 2018 planowano przeznaczyć kwotę 13.500,00 zł.

7) W zakresie ekologii, promocji i ochrony zwierząt oraz ochrony dziedzictwa przyrodniczego.

Na realizację zadań w tym zakresie planowano przeznaczyć 3.000,00 zł.

W zakresie zadania publicznego dotyczącego wspierania kultury fizycznej i sportu na terenie Gminy Kobylanka roczny program przyjęły dwa kluby sportowe: GKS „Zjednoczeni Kobylanka” oraz GZS „Znicz Niedźwiedź”. Kwota dotacji wynosiła 140.000,00 zł łącznie. Ponadto wsparcie finansowe otrzymało Stowarzyszenie „Miedwie” organizujące regaty dla dzieci i młodzieży na jeziorze Miedwie. Impreza jest cykliczna i coroczna. Kwota dofinansowania wyniosła 4000,00 zł.

W zakresie bezpieczeństwa i publicznego oraz przeciwpożarowego współpracowano z ochotniczymi jednostkami straży pożarnej:

- OSP Kobylanka
- OSP Bielkowo
- OSP Niedźwiedź
- OSP Kunowo
- OSP Reptowo

Organizacje prowadziły zadania z zakresu bezpieczeństwa przeciwpożarowego i ratownictwa. Podejmowały i uczestniczyły w działaniach ratowniczych prowadzonych w czasie pożarów lasów, zagrożeń ekologicznych oraz innych klęsk. Finansowanie stowarzyszeń pozwoliło na organizację Dnia Strażaka i obchodów 70-lecia OSP Bielkowo, wyjazd Zarządu Gminnego OSP na jubileusz 90 – lecia OSP w Gminie Boitzenburg.

Wydatki na realizację zadań z tego zakresu wyniosły 159,065,75 zł.

W zakresie kultury i szerzenia dziedzictwa narodowego gmina wspierała wiele wydarzeń, które miały miejsce na jej terenie:

- Koncert muzyki klasycznej organizowany w ramach „Wiosny Organowej Wasilewskiego” (3000,00 zł)

- Wykonanie tradycyjnych pieśni ludowych na festynie dla mieszkańców gminy z okazji jubileuszu 70-lecia Parafii Rzymskokatolickiej pw. Św. Antoniego wraz z uroczystościami odpustowymi (4120,00 zł)
- Wykład Anny Rastawickiej „Prymas Tysiąclecia Kardynał Wyszyński w drodze do świętości” (1340,00 zł)
- Wykład prof. Jerzego Nowaka „Stosunki polsko – żydowskie na przestrzeni dziejów polskiej państwowości” (2680,00 zł)
- Organizacja pleneru artystycznego SAIE nad Jeziorem Miedwie
- Wieczór kolęd w dniu 14 grudnia 2018r.(2000,00 zł)
- Odświeżenie pomnika Niepodległości z okazji 100 rocznicy Odzyskania Niepodległości
- Wsparcie finansowe przy wydaniu płyty z pieśniami ludowymi zespołu folklorystycznego „Lipka”.

4.10.2. Współpraca z innymi społecznościami samorządowymi

Porozumienia międzygminne i stowarzyszenia JST:

- Stowarzyszenie Gmin Polskich Euroregionu Pomerania
- Stowarzyszenie Szczecińskiego Obszaru Metropolitalnego
- Ogólnopolskie Stowarzyszenie Gmin Cysterskich (gmina jest członkiem stowarzyszenia od 2018 roku; celem stowarzyszenia jest wspieranie idei samorządu terytorialnego oraz obrona wspólnych interesów w zakresie ochrony dziedzictwa cysterskiego)
- Stowarzyszenie Sieja
- Stowarzyszenie „WIR” Wiejska Inicjatywa Rozwoju

Gmina Kobylanka współdziała ze Stargardzką Organizacją Turystyczną, której celem jest wspieranie rozwoju rynku turystycznego oraz integrowanie środowisk samorządowych.

Współpraca międzynarodowa z gminą Boitzenburg:

Współpraca z partnerską gminą Boitzenburg rozpoczęła się w roku 2006. Uchwałą nr XVI/274/06 Rady Gminy Kobylanka z dnia 27 kwietnia 2006 r. zawiązano porozumienie, które objęło wiele płaszczyzn z życia publicznego, a w szczególności takie dziedziny jak oświatę, kulturę, administrację, gospodarkę i sport. Co roku przedstawiciele władz samorządowych gmin partnerskich biorą udział w uroczystościach gminnych. W 2018 roku

podczas Jarmarku Wsi Zachodniopomorskiej „Złota Dynia” gminę Kobylanka odwiedził burmistrz Boitzenburga.

Na zaproszenie strażaków Gminy Boitzenburg Zarząd OSP Gminy Kobylanka złożył wizytę w związku z jubileuszem 90-lecia OSP Boitzenburg.

5. Rozwój zasobów ludzkich w sektorze samorządowym

Pracownicy samorządowi uczestniczą w różnych formach podnoszenia wiedzy i kwalifikacji zawodowych. W planach finansowych jednostek samorządu terytorialnego przewiduje się środki finansowe na podnoszenie wiedzy i kwalifikacji zawodowych, co wynika z art. 29 ustawy z dnia 21 listopada 2008 r. o pracownikach samorządowych.

Przez podnoszenie kwalifikacji zawodowych rozumie się zdobywanie lub uzupełnianie wiedzy i umiejętności przez pracownika, z inicjatywy pracodawcy albo za jego zgodą.

W 2018 roku pracownicy zatrudnieni na stanowiskach urzędniczych uczestniczyli w szkoleniach i kursach zgodnie z zakresem wykonywanych obowiązków służbowych. Podnoszenie wiedzy pracowników odbywało się w ramach planu finansowego, pracownicy uczestniczyli również w szkoleniach bezpłatnych, organizowanych przez instytucje samorządowe i rządowe oraz stowarzyszenia.

Udział w szkoleniach i kursach przedstawia się następująco:

Liczba pracowników	Ilość szkoleń i kursów	W tym		Środki finansowe wydatkowane w 2018 r.
		bezpłatne	płatne	
32	69	18	51	18.302,22

W roku 2018 Wójt Gminy Kobylanka nie uczestniczył w konferencjach lub szkoleniach. Radni Gminy Kobylanka w roku 2018 nie brali udziału w żadnych szkoleniach.

6. Realizacja uchwał Rady Gminy

W roku 2018 Rada Gminy Kobyłanka podjęła 94 uchwały. 93 uchwały zostały zrealizowane, natomiast jedna uchwała dotycząca nabycia nieruchomości na mienie gminy nie została zrealizowana w związku z odstąpieniem właściciela nieruchomości od sprzedaży.

Rada Gminy obradowała na 13 sesjach, w tym 12 stanowiły sesje zwyczajne, natomiast jedna była sesją uroczystą.

Komisje Rady Gminy obradowały ogółem na 26 posiedzeniach, w tym:

- posiedzenia Komisji Rewizyjnej Rady Gminy – 4
- posiedzenia Komisji Rozwoju Gospodarczego i Finansów Rady Gminy – 11
- posiedzenia Komisji ds. Społecznych Rady Gminy – 11.

WÓJT

Julita Pilecka