


**GMINA KOBYŁANKA**



# Raport o stanie Gminy Kobylanka za 2021 r.

**Podstawa prawna:**

Art. 28 aa ustawy z dnia 8 marca 1990 r. o samorządzie gminnym (t.j. Dz. U. z 2022 r. poz. 559)

## Spis treści

I. WSTĘP – INFORMACJE OGÓLNE .....	4
1. CHARAKTERYSTYKA GMINY .....	4
2. DANE DEMOGRAFICZNE .....	4
3. DOCHÓD NA MIESZKAŃCA .....	5
II. INFORMACJE O STANIE GMINY ZA 2021 r. ....	6
1. STAN FINANSÓW GMINY .....	6
1.1. Dochody .....	7
1.2. Wydatki .....	8
1.3. Zadłużenie.....	9
1.4. Środki zewnętrzne pozyskane na realizację zadań inwestycyjnych i bieżących .....	10
1.5. Realizacja funduszu sołectkiego.....	11
1.6. Granty sołectkie .....	12
2. INWESTYCJE.....	13
2.1. Inwestycje jednoroczne zrealizowane w 2021 r. lub kontynuowane z lat poprzednich i zakończone w 2021 r. ....	13
2.2. Inwestycje rozpoczęte w roku 2021 lub wcześniej do kontynuacji w 2022 r.....	14
2.3. Inne wydatki majątkowe w 2021 r. ....	14
3. OŚWIATA I EDUKACJA .....	15
3.1. Stan organizacji szkół i placówek oświatowych (przedszkoli) .....	15
3.2. Realizowanie zadań oświatowych .....	17
3.3. Finansowanie oświaty .....	18
4. BEZPIECZEŃSTWO I OCHRONA ZDROWIA .....	18
4.1. Ochotnicze Straże Pożarne .....	18
4.2. Straż Gminna .....	22
4.3. Ochrona zdrowia .....	24
5. KULTURA, SPORT I TURYSTYKA .....	26
5.1. Centrum Kultury i Rekreacji.....	26
5.2. Gminna Biblioteka Publiczna .....	28
5.3. Turystyka, sport i rekreacja .....	29
6. GOSPODARKA PRZESTRZENNA I GOSPODARKA NIERUCHOMOŚCIAMI.....	31
6.1. Ład przestrzenny i budownictwo .....	31
6.2. Gospodarowanie zasobem mieszkaniowym gminy .....	32
7. GOSPODARKA KOMUNALNA .....	35
7.1 Sieć dróg gminnych.....	36
7.2. Oświetlenie uliczne .....	38

7.3. Utrzymanie obiektów komunalnych .....	38
7.4. Gospodarka wodno- ściekowa .....	40
7.5. Melioracje .....	41
7.6. Gospodarka odpadami .....	42
8. TRANSPORT ZBIOROWY .....	48
III. REALIZACJA PROGRAMÓW, POLITYK I STRATEGII.....	50
1. STRATEGIA ROZWOJU GMINY KOBYŁANKA NA LATA 2013-2022.....	50
2. OCHRONA ŚRODOWISKA .....	52
2.1. Plan gospodarki niskoemisyjnej .....	52
2.2. Program ochrony środowiska.....	53
3. PROGRAM USUWANIA AZBESTU I WYROBÓW ZAWIERAJĄCYCH AZBEST .....	53
4. PROGRAM OPIEKI NAD ZWIERZĘTAMI I ZAPOBIEGANIA BEZDOMNOŚCI ZWIERZĄT .....	54
5. POLITYKA SPOŁECZNA.....	55
5.1. Strategia integracji i rozwiązywania problemów społecznych.....	55
5.2. Realizacja zadań z zakresu ustawy o wspieraniu rodziny i systemie pieczy zastępczej .	58
5.3. Pomoc żywnościowa i socjalna .....	59
5.4. Świadczenia rodzinne .....	59
5.5. Fundusz alimentacyjny .....	60
5.6. Świadczenie wychowawcze „500 +” .....	60
5.7. Program profilaktyki i rozwiązywania problemów alkoholowych.....	60
IV. INNE INFORMACJE.....	63
1. WSPÓŁPRACA Z ORGANIZACJAMI I STOWARZYSZENIAMI LOKALNYMI .....	63
2. POROZUMIENIA MIĘDZYGMINNE I STOWARZYSZENIA JST .....	67
3. ROZWÓJ ZASOBÓW LUDZKICH W SEKTORZE SAMORZĄDOWYM.....	67
4. DZIAŁALNOŚĆ ORGANÓW GMINY.....	70
4.1. Rada Gminy Kobylanka.....	70
4.2. Wójt Gminy Kobylanka .....	72
V. PODSUMOWANIE .....	73

# I. WSTĘP – INFORMACJE OGÓLNE

## 1. CHARAKTERYSTYKA GMINY

Gmina Kobyłanka jest gminą wiejską z funkcjami podmiejskimi, położoną w zachodniej części województwa zachodniopomorskiego. Administracyjnie gmina należy do powiatu stargardzkiego, wchodzi także w skład Szczecińskiego Obszaru Metropolitalnego. Siedzibą władz gminy jest miejscowość Kobyłanka. Gmina Kobyłanka graniczy z następującymi jednostkami administracyjnymi: od zachodu – z miastem Szczecin, od południowego zachodu – z Gminą Stare Czarnowo, od wschodu i południowego wschodu – z Gminą Stargard, od północy – z Gminą Goleniów. Granice administracyjne gminy na przeważającej długości są granicami sztucznymi, jedynie w południowo-wschodniej części wyznacza je linia brzegowa jeziora Miedwie, a na południowym zachodzie granica nawiązuje swym przebiegiem do koryta lub krawędzi doliny Płoni.

Gmina Kobyłanka zajmuje powierzchnię 12106 ha, co stanowi 8,02% powierzchni powiatu stargardzkiego oraz 0,5% powierzchni województwa zachodniopomorskiego. W skład Gminy Kobyłanka wchodzi sołectwa: Bielkowo, Cisewo, Jęczydół, Kobyłanka, Kunowo, Morzyczyn – Zieleniewo, Motaniec, Niedźwiedź, Rekowo i Reptowo oraz osady, przysiółki i kolonie: Gajęcki Ług, Kałęga, Miedwiecko, Morawsko, Wielichówko, Zagość.

W granicach gminy znajduje się południowy kraniec Puszczy Goleniowskiej oraz północny brzeg jeziora Miedwie. Przez gminę przebiega linia kolejowa z węzłem w Stargardzie oddalonym od gminy o 11 km. Odległość do Szczecina wynosi 24 km. Gmina Kobyłanka posiada dostęp do jeziora Miedwie na odcinku około 8 km. Lokalizacja gminy oraz warunki naturalne powodują, że głównym kierunkiem rozwoju jest turystyka i wypoczynek, a także funkcja osadnicza.

## 2. DANE DEMOGRAFICZNE

Wybrane dane demograficzne	2021
1. Ludność	5615
- kobiety	2800
- mężczyźni	2815

2. Urodzenia	45
3. Zgony	57
4. Przyrost naturalny	- 12
5. Saldo migracji	130
6. Ludność w wieku przedprodukcyjnym:	1227
- kobiety	572
- mężczyźni	655
7. Ludność w wieku produkcyjnym:	3398
- kobiety	1601
- mężczyźni	1795
8. Ludność w wieku poprodukcyjnym:	990
- kobiety (powyżej 60 lat)	627
- mężczyźni (powyżej 65 lat)	365

W 2021 r. został przeprowadzony Narodowy Spis Powszechny. Według danych ogólnych dla całego kraju liczba ludności zmniejszyła się o 1,2%. Natomiast w Gminie Kobylanka nastąpił wzrost liczby mieszkańców o 2,3% (130 osób).

Mężczyźni stanowili 48,3% populacji, kobiety zaś 51,7%. W Gminie Kobylanka proporcje te są nieco inne – mężczyźni stanowią 50,1%, a kobiety 49,9%.

Od wielu lat gmina odnotowuje dodatnie saldo migracji i ta tendencja nie uległa zmianie. Nadal więcej mieszkańców przybywa niż ubywa – w roku 2021 saldo migracji wyniosło 130 i było nieco wyższe niż rok wcześniej (o 16 osób).

Podobnie jak w roku poprzednim ujemną wartość osiągnął przyrost naturalny (-12). Trudno jednak na razie uznać ten fakt za stałą tendencję, ponieważ taka sytuacja ma miejsce dopiero drugi rok z rzędu, a ponadto należy wziąć pod uwagę skutki epidemii koronawirusa w latach 2020-2021.

### 3. DOCHÓD NA MIESZKAŃCA

Dochód ogółem budżetu gminy na 1 mieszkańca według danych Głównego Urzędu Statystycznego w 2021 r. wyniósł 6 353,25 zł. W porównaniu do roku ubiegłego wzrósł on o 311,25 zł, tj. o ok. 5%. Wzrost jest mniejszy niż w roku ubiegłym, kiedy wynosił on ok. 9%.

## II. INFORMACJE O STANIE GMINY ZA 2021 r.

### 1. STAN FINANSÓW GMINY

Budżet Gminy na 2021 r. został przyjęty uchwałą Nr XXVII/171/21 Rady Gminy Kobylanka z dnia 29 stycznia 2021 roku w wysokości:

- dochody 40 155 136,73 zł,
- wydatki 43 065 997,84 zł.

W trakcie roku budżet był zmieniany 9 uchwałami Rady Gminy Kobylanka oraz 21 zarządzeniami Wójta Gminy Kobylanka. Wskutek tych zmian plan dochodów został zwiększony o 3,55%, natomiast plan wydatków o 0,68%. Po zmianach plan budżetu na dzień 31 grudnia 2021 r. przedstawiał się następująco:

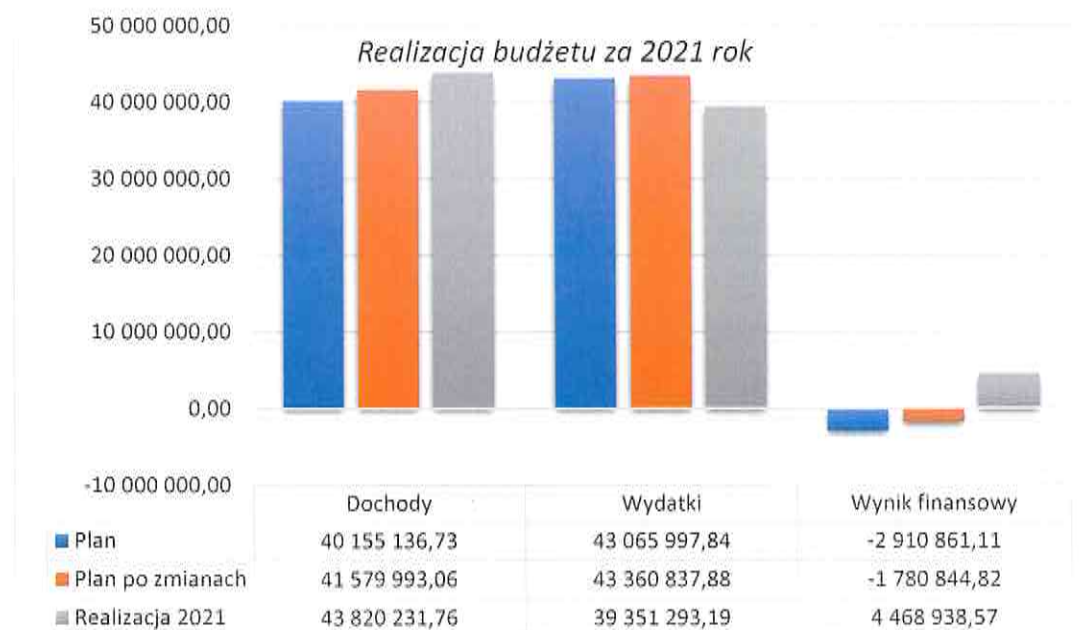
- dochody 41 579 993,06 zł,
- wydatki 43 360 837,88 zł.

Faktyczna realizacja budżetu za okres od 1 stycznia do 31 grudnia 2021 r. przedstawia się następująco:

- dochody 43 820 231,76 zł,
- wydatki 39 351 293,19 zł.

Według stanu na dzień 31.12.2021 r. budżet Gminy Kobylanka zamknął się nadwyżką w wysokości 4 468 938,57 zł.

W stosunku do wykonania budżetu roku poprzedniego w roku 2021 zanotowano wzrost dochodów o 19,58% i wzrost wydatków o 16,30 %.



## 1.1. Dochody

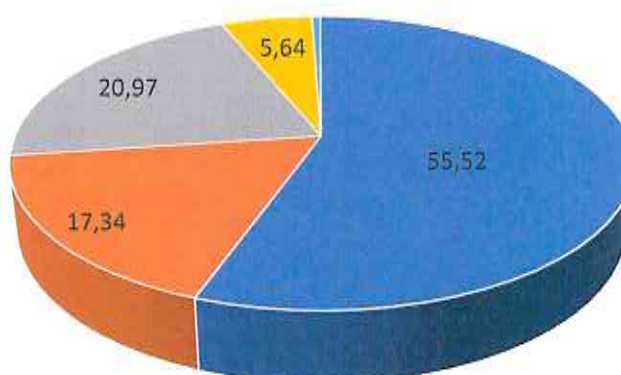
Dochody budżetu Gminy zostały zrealizowane w wysokości **43 820 231,76 zł**, co stanowi **105,39 %** planu z tego:

- dochody bieżące w kwocie 41 015 995,83 zł (106,26% planu)
- dochody majątkowe w kwocie 2 804 235,93 (94,12% planu)

Struktura dochodów w 2021 r. przedstawiała się następująco:

Wyszczególnienie	Dochody zrealizowane na dzień 31.12.2021 r.	% udziału w dochodach ogółem
Dochody własne	24 331 838,24	55,52
Subwencja ogólna z budżetu państwa (w tym środki na uzupełnienie dochodów gminy w wysokości 968 965,00 zł)	7 597 789,00	17,34
Dotacje z budżetu państwa	9 189 154,94	20,97
Dochody celowe otrzymane w ramach programów finansowanych ze środków europejskich	2 470 495,91	5,64
Środki z funduszu przeciwdziałania COVID-19	230 953,67	0,53
<b>RAZEM</b>	<b>43 820 231,76</b>	<b>100,00</b>

0,53 Struktura dochodów w 2021 r.



- Dochody własne
- Subwencja ogólna z budżetu państwa
- Dotacje z budżetu państwa
- Dotacje celowe otrzymane w ramach programów finansowanych ze środków europejskich
- Środki z funduszu przeciwdziałania COVID 19

Struktura dochodów w 2021 r. w porównaniu do poprzedniego roku nie uległa znaczącym zmianom – nadal w budżecie największy udział stanowią dochody własne (ponad 55%). Nieco mniejszy odsetek dochodów w 2021 r. stanowiły dotacje z budżetu państwa, natomiast wzrosły dochody z tytułu dotacji celowych otrzymanych w ramach programów finansowanych ze środków europejskich.

Na poziom dochodów bieżących największy wpływ miały dochody podatkowe w kwocie 20 044 147,15 zł, które łącznie stanowiły 45,74% wykonanych dochodów ogółem. Wśród dochodów podatkowych największy udział przypadł dochodom z tytułu udziału we wpływach z podatku dochodowego od osób fizycznych (PIT) – udział ten stanowił kwotę 9 646 004,00 zł. Na wielkość dochodów bieżących wpływ miał również podatek od nieruchomości, który wyniósł 7 700 386,88 zł. Dochody z tytułu udziału w podatkach PIT i CIT wyniosły 10 168 455,85 zł i były wyższe od wykonanych w 2020 r. o 1 296 045,87 zł. Dochody te stanowiły 23,2% wykonanych dochodów ogółem.

W 2021 r. Gmina Kobylanka pozyskała dodatkowe środki na realizację zadań inwestycyjnych tj.:

- 1) w kwocie 306 000,00 zł z Rządowego Funduszu Rozwoju Dróg na zadanie pn. Rozbudowa budynku SP w Kobylance wraz z budową infrastruktury komunikacyjnej i parkingów (II etap);
- 2) w kwocie 500 000,00 zł z Programu Rozwoju Obszarów Wiejskich na budowę świetlicy w Kunowie.

Decyzją Rady Gminy odstąpiono od realizacji ww. inwestycji, tym samym nie skorzystano z możliwości dofinansowania.

## 1.2. Wydatki

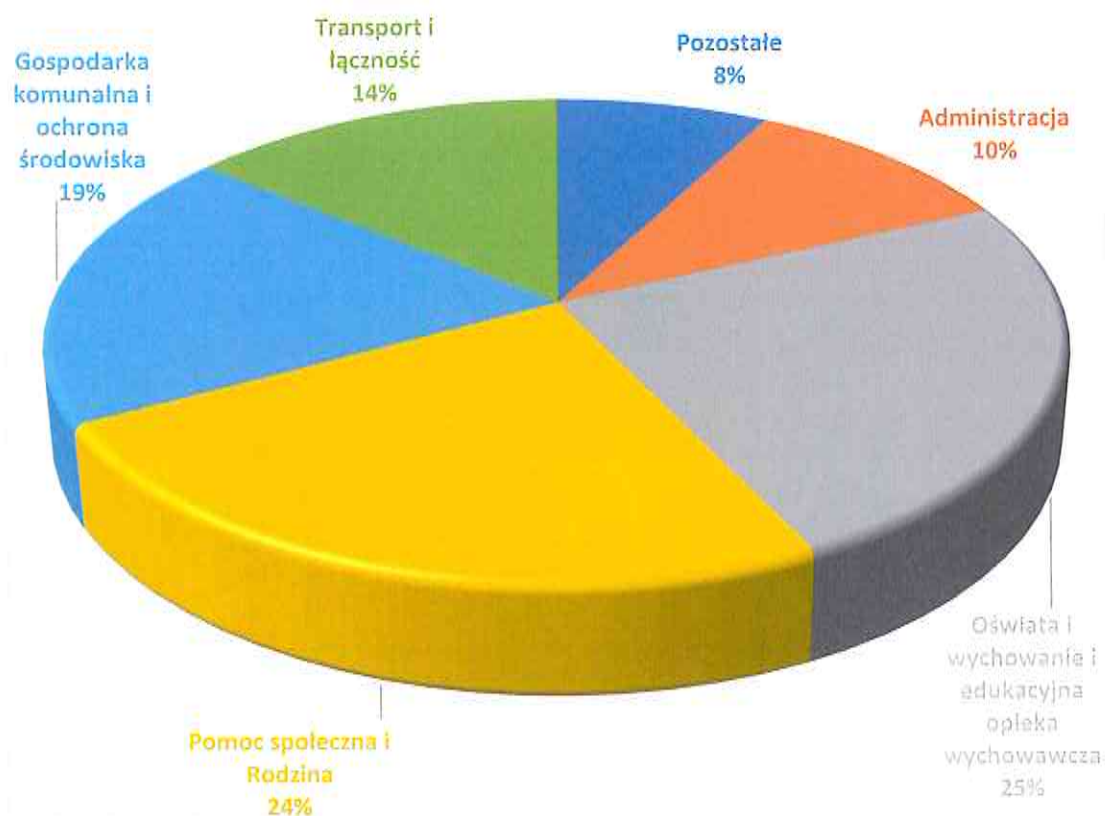
Wydatki budżetu gminy zostały zrealizowane w wysokości 39 351 293,19 zł tj. na poziomie 90,75 % planu z tego:

- wydatki bieżące 32 256 560,20 zł tj. 96,19% planu,
- wydatki majątkowe 7 094 732,99 zł tj. 72,19% planu.

W porównaniu do roku poprzedniego struktura wydatków uległa pewnym zmianom. Wzrósł odsetek wydatków na transport i łączność (o 9%), gospodarkę komunalną i ochronę środowiska (o 8%) oraz oświatę i edukacyjną opiekę wychowawczą (o 5%). Zmniejszył się natomiast procentowy udział w budżecie wydatków na pomoc społeczną i rodzinę (o 8%) – co wynikało z przeniesienia obsługi świadczeń 300+ do ZUS – oraz wydatków na administrację (o 1%) i pozostałych (o 3%).



### STRUKTURA WYDATKÓW OGÓŁEM



Najwyższe wydatki majątkowe w 2021 r. poniesiono na następujące inwestycje:

Nazwa zadania	Kwota wykonania na 31.12.2021 r.
ZIT Budowa punktu przesiadkowego wraz z zapleczem parkingowym przy stacji kolejowej w miejscowości Reptowo	3 249 882,73
Budowa oświetlenia ulicznego w gminie	2 226 249,91
Budowa drogi w Kunowie (dotacja dla powiatu)	450 000,00
Przebudowa i rozbudowa sieci wodociągowej na odcinku Reptowo-Niedźwiedź	173 737,50
Remont budynku świetlicy w Bielkowie	169 968,17

### 1.3. Zadłużenie

Na 31.12.2021 r. zadłużenie gminy wyniosło 16 509 479,34 zł, co stanowiło 37,68% wykonanych dochodów ogółem. Nominalna wielkość zadłużenia zbliżyła się do poziomu z roku 2014.

W 2021 r. nie zostały zaciągnięte żadne nowe zobowiązania.

## ZADŁUŻENIE GMINY KOBYLANKA W LATACH 2007 - 2021



### 1.4. Środki zewnętrzne pozyskane na realizację zadań inwestycyjnych i bieżących

W roku 2021 do budżetu zostały pozyskane środki zewnętrzne w ramach różnych programów i projektów, zarówno krajowych jak i unijnych. Łączna kwota pozyskanych środków wyniosła **3.790.295,21 zł** (w tym 806.000,00 odrzucono decyzją Rady Gminy). Na tę sumę składają się:

- 1) Kwota 2 456 405,96 – dotacja celowa z udziałem środków europejskich na zadanie pn. ZIT Budowa punktu przesiadkowego wraz z zapleczem parkingowym przy stacji kolejowej w miejscowości Reptowo,
- 2) Kwota 40 000,00 zł – dotacja celowa uzyskana od Województwa Zachodniopomorskiego z tytułu pomocy udzielanej między jednostkami samorządu terytorialnego na zadanie pn. Zwiększenie gęstości sieci stacji meteorologicznych w Województwie Zachodniopomorskim,
- 3) Kwota 10 000,00 zł – środki na dofinansowanie własnych inwestycji gminy pozyskane z Zachodniopomorskiej Izby Rolniczej na zadanie pn. Zwiększenie gęstości sieci stacji meteorologicznych w Województwie Zachodniopomorskim,
- 4) Kwota 306 000,00 – środki z Rządowego Funduszu Rozwoju Dróg na zadanie pn. Budowa infrastruktury komunikacyjnej i parkingu przy Szkole Podstawowej w Kobylance (II etap rozbudowy szkoły),

- 5) Kwota 500 000,00 zł – środki z Programu Rozwoju Obszarów Wiejskich na zadanie pn. Przebudowa świetlicy wiejskiej w Kunowie,
- 6) Kwota 192 900,00 zł – środki z funduszu przeciwdziałania Covid-19 z budżetu państwa na zadanie pn. „Laboratoria przyszłości”,
- 7) Kwota 69 879,98 zł – dotacja celowa otrzymana z budżetu państwa na wyposażenie szkół w podręczniki, materiały edukacyjne lub materiały ćwiczeniowe,
- 8) Kwota 38 631,60 zł – grant na zadanie współfinansowane ze środków europejskich na zadanie pn. Pomorze Zachodnie Wsparcie psychologiczno-pedagogiczne,
- 9) Kwota 38 053,67 zł – środki z funduszu przeciwdziałania Covid-19 na organizację szczepień w gminie,
- 10) Kwota 8 424,00 zł – środki otrzymane z WFOŚ na likwidację azbestu,
- 11) Kwota 20 000,00 zł – dotacja celowa uzyskana od Województwa Zachodniopomorskiego z tytułu pomocy udzielanej między jednostkami samorządu terytorialnego na remont sali gimnastycznej w Szkole Podstawowej w Kobylance,
- 12) Kwota 80 000,00 zł – dotacja otrzymana od Gminy Miasto Stargard na utrzymanie kąpieliska nad Miedwiem,
- 13) Kwota 30 000,00 zł – środki otrzymane z WFOŚ na zadanie pn. „Czyste powietrze”.

### 1.5. Realizacja funduszu sołeckiego

Kwota wyodrębniona w budżecie na fundusz sołecki w 2021 r. – 341 736,51 zł

Kwota wydatkowana na fundusz sołecki – 341 324,97 zł

Kwota niewydatkowana – 411,54 zł

Wydatki (w zł) w poszczególnych sołectwach z podziałem na przedsięwzięcia:

Sołectwo	Przedsięwzięcia	Plan	Wykonanie	Suma
Bielkowo	Utrzymanie majątku komunalnego	435,28	435,28	29 878,87
	Zagospodarowanie terenu przy boisku wielofunkcyjnym	25 743,90	25 743,90	
	Impreza integracyjna	3 700,45	3 699,69	
Cisewo	Inwestycje	17 200,00	17 200,00	19 790,39
	Wydatki i nakłady na majątek komunalny	508,63	508,63	
	Kultura i promocja	2 081,77	2 081,76	
Jęczydół	Utrzymanie bieżące majątku i ochrona środowiska	2 200,00	2 200,00	26 940,10
	Wydatki i nakłady na majątek komunalny	16 741,00	16 740,99	
	Organizacja imprez integracyjnych	8 000,56	7 999,11	

Kobylanka	Utrzymanie majątku komunalnego	8 000,00	7 838,91	51 371,51
	Wydatki majątkowe	29 032,70	29 032,60	
	Imprezy okolicznościowe i integracyjne	14 500,00	14 500,00	
Kunowo	Zakup i montaż piłkochwyłów, regulaminu i dmuchawy do liści	11 903,72	11 903,72	33 150,31
	Zakup sprzętu dla OSP Kunowo	4 494,94	4 494,94	
	Utrzymanie terenów komunalnych	2 772,12	2 772,12	
	Imprezy integracyjne	7 000,00	7 000,00	
	Dofinansowanie do grantu sołectkiego	6 979,53	6 979,53	
Morzyczyn - Zieleniewo	Utrzymanie majątku komunalnego	8 054,23	8 049,77	55 398,08
	Wyposażenie świetlicy i terenu wokół świetlicy	39 381,07	39 381,07	
	Organizacja imprez	8 000,00	7 967,37	
Motaniec	Utrzymanie majątku komunalnego	3 804,13	3 803,15	21 840,53
	Doposażenie sołectwa	4 968,00	4 968,00	
	Dofinansowanie do grantu sołectkiego	13 069,38	13 069,38	
Niedźwiedź	Usługa sprzątnięcia świetlicy	3 300,00	3 300,00	32 508,99
	Eksploatacja kosiarek do trawy, paliwo, oleje, żyłka, wymiana zużytych części	1 855,75	1 657,91	
	Wykonanie projektu zmiany organizacji ruchu na drodze powiatowej w Niedźwiedziu	11 306,83	11 306,83	
	Organizacja uroczystości gminnych i sołectkich	16 244,25	16 244,25	
Rekowo	Wyposażenie świetlicy	10 000,00	9 998,33	15 019,91
	Utrzymanie terenów sołectkich	1 022,97	1 022,71	
	Imprezy sołectkie	4 000,00	4 000,00	
Reptowo	Utrzymanie terenów sołectkich	3 632,79	3 632,79	55 426,28
	Inwestycje i mienie komunalne	31 802,51	31 793,83	
	Kultura i promocja	20 000,00	19 999,66	

### 1.6. Granty sołectkie

W 2021 r. 5 sołectw z terenu gminy przystąpiło do konkursu Marszałka Województwa Zachodniopomorskiego pn. „Granty sołectkie”. Dwa z nich otrzymały dofinansowanie i zrealizowały swoje projekty. Oba projekty były współfinansowane przez środki Marszałka Województwa i środki pochodzące z funduszu sołectkiego.

Sołectwo	Nazwa projektu	Kwota dofinansowania	Całkowity koszt przedsięwzięcia
Motaniec	„Przestrzeń publiczna – wartość lokalnej społeczności”	10 000,00	23 069,38
Kunowo	„Doposażenie placu zabaw w Kunowie”	10 000,00	16 979,53

W konkursie wzięły udział również sołectwa:

- Jęczydół z projektem pn. „Czytasz enty raz chronisz przez to las”,
  - Reptowo z projektem pn. „Ławeczka solarna to jest to!”,
  - Bielkowo z projektem pn. „Ścieżka zdrowia – zjazd linowy w Bielkowie”,
- jednakże nie otrzymały dofinansowania.

## 2. INWESTYCJE

2.1. Inwestycje jednoroczne zrealizowane w 2021 r. lub kontynuowane z lat poprzednich i zakończone w 2021 r.

Nazwa zadania	Kwota wydatku
ZIT Budowa punktu przesiadkowego wraz z zapleczem parkingowym przy stacji kolejowej w miejscowości Reptowo	3 249 882,73
Przebudowa drogi wojewódzkiej nr 120, przejście przez Bielkowo. Dotacja celowa dla Województwa Zachodniopomorskiego, inwestycja realizowana przez ZZDW w roku 2021/2022	50 000,00
Budowa drogi w Kunowie – dotacja celowa przekazana Powiatowi Stargardzkiemu	450 000,00
Dokumentacja projektowa: Budowa chodnika w Reptowie od posesji nr 52 do zamkniętego przejazdu wraz odwodnieniem przy posesji nr 64	24 600,00
Dokumentacja projektowa: Przebudowa drogi gminnej 450002Z Reptowo-Morzyczyn	44 423,40
Dokumentacja Projektowa: Przebudowa drogi gminnej 450014Z Jęczydół-Morzyczyn	150 000,00
Dokumentacja projektowa: Budowa drogi od nr 55 do nr 58 w Reptowie	6 150,00
Dokumentacja projektowa: Budowa drogi, ulica Jana Bosko w Kobylance	12 300,00
Dokumentacja projektowa: Budowa drogi, ulica Magnolii w Jęczydole	12 300,00

Przebudowa sieci wodociągowej w ul. Magellana w Kobylance – dokumentacja projektowa II odcinka	15 744,00
Budowa przyłączy przy molo	39 990,00
Remont budynku świetlicy w Bielkowie	169 968,17
Remont dachu Ośrodka Zdrowia w Kobylance	96 637,72
Budowa stacji meteorologicznej	60 589,80
Zakup i montaż klimatyzacji w świetlicy w Rekowie	9 712,00
Wydatki inwestycyjne sołectw (w tym granty sołeckie 40 048,91 zł)	192 906,91
<b>Razem</b>	<b>4 585 207,73</b>

## 2.2. Inwestycje rozpoczęte w roku 2021 lub wcześniej do kontynuacji w 2022 r.

Nazwa zadania	Całkowita wartość zadania	Wydatki poniesione w roku 2021
Przebudowa i rozbudowa sieci wodociągowej na odcinku Reptowo-Niedźwiedź	2 240 000,00	173 737,50
Budowa parkingu przy Szkole Podstawowej w Kobylance (II etap rozbudowy szkoły)	380 330,35	2 500,00
Budowa oświetlenia ulicznego w gminie	4 190 766,62	2 226 249,91
SKM. Linia 351: Budowa, w ramach przystanków przesiadkowych, parkingu P&R i B&R oraz urządzeń związanych z integracją transportu: 1. Przystanek Miedwiecko, 2. Przystanek Reptowo	693 088,64	60 003,23
<b>Razem</b>		<b>2 462 490,64</b>

## 2.3. Inne wydatki majątkowe w 2021 r.

Nazwa zadania	Kwota wydatku
Dotacja dla Policji na zakup samochodu	10 000,00
Zakup i montaż centrali telefonicznej w Urzędzie Gminy	15 000,00
Nabycie gruntów (przepompownia, tłocznia, poszerzenie drogi)	22 034,62
<b>Razem</b>	<b>47 034,62</b>

### 3. OŚWIATA I EDUKACJA

#### 3.1. Stan organizacji szkół i placówek oświatowych (przedszkoli)

Gmina Kobylanka jest organem prowadzącym dla trzech szkół podstawowych: Szkoły Podstawowej w Kobylance, Szkoły Podstawowej w Reptowie oraz Szkoły Podstawowej w Kunowie.

Rok 2021 objął dwa lata szkolne: tj. rok szkolny 2020/2021 oraz 2021/2022.

W tym czasie liczba uczniów w szkołach podstawowych prowadzonych przez Gminę Kobylanka kształtowała się następująco:

	<b>SP Kobylanka</b>	<b>SP Kunowo</b>	<b>SP Reptowo</b>
Stan na 30.06.2021	250	144	156
Stan na 1.09.2021	268	154	173

W 2021 roku w ww. szkołach podstawowych zatrudnionych było 75 nauczycieli według poniższego wykazu z podziałem na stopnie awansu zawodowego:

		<b>SP Kobylanka</b>	<b>SP Kunowo</b>	<b>SP Reptowo</b>
Stan na 30.06.2021	stażysta	0	1	0
	kontraktowy	5	4	4
	mianowany	5	2	3
	dyplomowany	19	16	15
Stan na 1.09.2021	stażysta	0	0	0
	kontraktowy	5	4	3
	mianowany	3	3	1
	dyplomowany	21	17	18

Gmina Kobylanka w październiku 2021 roku otrzymała grant w wysokości 38 631,60 zł na realizację projektu pn. Pomorze Zachodnie – Wsparcie Psychologiczno-Pedagogiczne współfinansowany przez Unię Europejską w ramach Europejskiego Funduszu Społecznego. Przedmiotem umowy jest realizacja zadania polegającego na wsparciu psychologiczno-pedagogicznym w szkołach podstawowych z terenu Gminy Kobylanka w celu minimalizacji negatywnych skutków związanych z występowaniem pandemii COVID-19. Termin realizacji działań ustalony jest od 20.09.2021 r. do 24.06.2022 r. Dzięki temu w szkołach prowadzone są dodatkowe zajęcia wyrównawcze oraz zajęcia rozwijające uzdolnienia, w których bierze udział docelowo 87 uczniów.

Każda ze szkół podstawowych posiada salę gimnastyczną oraz dostęp do boiska sportowego. W poprzednim roku szkolnym 2020/2021 jak i w obowiązującym 2021/2022 w związku z nadal trwającą epidemią koronawirusa zajęcia w szkołach podstawowych prowadzone były także w formie zdalnej.

Ponadto do rejestru szkół i placówek oświatowych prowadzonych przez Gminę Kobylanka wpisane są dwa przedszkola niepubliczne, jedno przedszkole publiczne prowadzone przez fundację oraz jeden punkt przedszkolny:

- Przedszkole Niepubliczne w Kobylance „Nutka” prowadzone przez fundację HARMONIA z siedzibą w Szczecinie
- Przedszkole Niepubliczne „Małe Talenty” w Zieleniewie
- Przedszkole Publiczne w Reptowie prowadzone przez Fundację „Szczecińska” z siedzibą w Szczecinie,
- Punkt Przedszkolny „Wesoły Domek” (w związku z wybuchem epidemii koronawirusa placówka nie rozpoczęła swojej działalności po dokonaniu wpisu do RSPO).

Liczba uczniów/przedszkolaków w ww. placówkach na przestrzeni 2021 roku kształtowała się następująco:

	<b>Przedszkole NUTKA</b>	<b>Przedszkole Małe Talenty</b>	<b>Przedszkole Fundacji „Szczecińska”</b>
Stan na 30.06.2021	34	69	38
Stan na 1.09.2021	33	70	38



Gmina Kobylanka comiesięcznie przekazuje dotacje dla przedszkoli z terenu gminy, a także ponosi koszty utrzymania dzieci z terenu gminy uczęszczających do przedszkoli w innych gminach. W 2021 roku kwota dotacji na jedno dziecko w przedszkolu publicznym na terenie Gminy Kobylanka wynosiła 715,88 zł na jedno dziecko/m-c, a kwota dotacji na jedno dziecko w przedszkolu niepublicznym 536,91 zł na jedno dziecko/m-c. Koszt utrzymania dziecka z terenu Gminy Kobylanka uczęszczającego do przedszkola na terenie innej gminy jest zależny od kwoty dotacji na jedno dziecko obowiązującej w danej gminie.

### 3.2. Realizowanie zadań oświatowych

Gmina Kobylanka realizuje zadania oświatowe poprzez:

- zabezpieczenie działalności szkół podstawowych,
- zapewnienie bezpłatnego transportu i opieki w czasie przewozu lub zwrot kosztów przejazdu środkami komunikacji publicznej dla uczniów,
- zapewnienie bezpłatnego transportu lub zwrotu kosztów przejazdu uczniom niepełnosprawnym do szkół poza terenem gminy,
- dofinansowanie pracodawcom kosztów kształcenia młodocianych pracowników,
- dotowanie placówek niepublicznych działających na terenie gminy.

W czerwcu 2021 r. przyznano pieniężne Nagrody Wójta o charakterze motywacyjnym dla wyróżniających się uczniów za szczególne osiągnięcia w nauce, rozwijanie swoich zainteresowań oraz godne reprezentowanie Gminy Kobylanka w łącznej wysokości 5 800 zł:

- 5 nagród w wysokości 1 000,00zł
- 1 nagrodę w wysokości 800,00 zł.

Realizując obowiązek zapewnienia uczniom bezpłatnego transportu i opieki w czasie przewozu do szkół Gmina Kobylanka zapewnia ten transport własnymi pojazdami (autobusem oraz busem przystosowanym do przewożenia osób niepełnosprawnych) oraz poprzez zakup biletów miesięcznych lub jednorazowych dla uczniów od Miejskiego Przedsiębiorstwa Komunikacji w Stargardzie na podstawie zawartej umowy. Dowożeni są uczniowie nie tylko szkół podstawowych z terenu Gminy Kobylanka, ale także uczniowie niepełnosprawni z terenu Gminy Kobylanka do placówek/szkół specjalnych, szkół integracyjnych, ośrodków rehabilitacyjno-edukacyjno-wychowawczych oraz na warsztaty terapii zajęciowej na terenie Stargardu oraz Szczecina.

### 3.3. Finansowanie oświaty

Wydatki na oświatę to znacząca część budżetu gminy. Środki te pochodzą z subwencji oświatowej, dotacji oraz środków własnych gminy. W 2021 r. koszty finansowania oświaty wyniosły:

Lp.	Nazwa zadania	Kwota wydatków
1.	Wydatki na szkoły podstawowe	6 302 038,60
2.	Wydatki na oddziały przedszkolne w szkołach podstawowych	305 291,54
3.	Wydatki na przedszkola z terenu Gminy Kobylanka	965 364,10
4.	Wydatki na utrzymanie dzieci z Gminy Kobylanka w przedszkolach w innych gminach	381 720,01
5.	Dowóz uczniów do szkół	321 151,73
6.	Dokształcanie i doskonalenie nauczycieli	13 227,85
7.	Realizacja zadań wymagających stosowania specjalnej organizacji nauki i metod pracy dla dzieci w przedszkolach i oddziałach przedszkolnych w szkołach podstawowych	17 276,82
8.	Realizacja zadań wymagających stosowania specjalnej organizacji nauki i metod pracy dla dzieci i młodzieży w szkołach podstawowych	439 338,71
9.	Zapewnienie uczniom do bezpłatnego dostępu do podręczników, materiałów edukacyjnych lub materiałów ćwiczeniowych	68 999,62
10.	Pozostała działalność, nagrody dla uczniów, w tym realizacja programu Laboratoria Przyszłości	195 760,45
<b>Razem</b>		<b>9 010 169,43</b>

## 4. BEZPIECZEŃSTWO I OCHRONA ZDROWIA

### 4.1. Ochotnicze Straże Pożarne

Na terenie gminy Kobylanka w 2021 r. działało pięć jednostek Ochotniczych Straży Pożarnych. Dwie jednostki OSP włączone są do krajowego systemu ratowniczo-gaśniczego. Są to jednostki w Kobylance oraz w Bielkowie. Pozostałe jednostki OSP spoza krajowego systemu ratowniczo-gaśniczego to OSP w: Reptowie, Kunowie i Niedźwiedziu.

Łączna liczba strażaków czynnych na koniec 2021 roku wynosiła 114 osób (w porównaniu do roku 2020 przybyło 12), w tym w:

OSP Kobylanka – 26 osób,

OSP Bielkowo – 25 osób,

OSP Reptowo – 28 osób,

OSP Kunowo – 20 osób,

OSP Niedźwiedź – 15 osób.

Jednostki OSP z terenu gminy Kobylanka w 2021 r. otrzymały dotacje w łącznej kwocie 153 427,47 zł na realizację zadania publicznego polegającego na:

1. Podejmowaniu i uczestniczeniu w działaniach ratowniczych prowadzonych w czasie pożarów, zagrożeń ekologicznych związanych z ochroną środowiska oraz innych klęsk i zdarzeń w II, III lub IV kategorii jednostki operacyjno-technicznej,
2. Wyposażeniu w sprzęt ratowniczy i utrzymaniu go w sprawności technicznej oraz zapewnieniu jednostce operacyjno-technicznej gotowości do podejmowania działań ratowniczych polegających na ochronie mienia, zdrowia oraz życia obywateli,
3. Umundurowaniu oraz zabezpieczeniu członków ochotniczej straży pożarnej w sprzęt ochrony osobistej,
4. Zapewnieniu ważności okresowych badań lekarskich członkom ochotniczej straży pożarnej,
5. Wykonywaniu bieżących napraw, konserwacji, oznakowań jak też zapewnieniu czystości, ładu i porządku wokół budynków oraz w pomieszczeniach powierzonych celem wykonywania zadań ratowniczych.

*Kwoty dotacji dla poszczególnych jednostek OSP w 2021 roku:*

<b>Jednostka OSP</b>	<b>Kwoty dotacji (zł)</b>
OSP Kobylanka	50 590,12
OSP Bielkowo	36 721,00
OSP Reptowo	25 251,25
OSP Kunowo	20 856,10
OSP Niedźwiedź	20 039,00
<b>Razem:</b>	<b>153 427,47</b>

W roku 2021 zanotować można było wysoką liczbę zdarzeń ratowniczo-gaśniczych. Potwierdzeniem są otrzymywane przez Urząd Gminy w Kobylance zestawienia kwartalne od Powiatowej Państwowej Straży Pożarnej, z których wynika, że w 2021 roku akcji takich było 199 (w roku poprzednim – 113).

*Liczba zdarzeń ratowniczo-gaśniczych, w których uczestniczyły jednostki OSP z terenu gminy Kobylanka w poszczególnych kwartałach 2021 roku:*

Jednostka OSP	1 kwartał	2 kwartał	3 kwartał	4 kwartał	Razem liczba zdarzeń
OSP Kobylanka	7	21	34	11	73
OSP Bielkowo	6	13	34	5	58
OSP Reptowo	4	3	9	0	16
OSP Kunowo	7	3	19	5	34
OSP Niedźwiedź	0	7	11	0	18
<b>Razem:</b>	<b>24</b>	<b>47</b>	<b>107</b>	<b>21</b>	<b>199</b>

Łączna kwota wypłat za ekwiwalent za udział w akcjach ratowniczo-gaśniczych i szkoleniach pożarniczych członków OSP z gminy Kobylanka za 2021 r. wyniosła 38 887,10 zł.

*Kwoty ekwiwalentu za udział w akcjach ratowniczo-gaśniczych i szkoleniach pożarniczych członków OSP z terenu gminy Kobylanka w 2021 roku:*

Jednostka OSP	Kwoty ekwiwalentów (zł)
OSP Kobylanka	11 810,66
OSP Bielkowo	10 625,65
OSP Reptowo	4 506,60
OSP Kunowo	6 645,56
OSP Niedźwiedź	5 298,63
<b>Razem:</b>	<b>38 887,10 zł</b>

W 2021 roku jednostki OSP z terenu gminy Kobylanka zakupiły przydatny sprzęt i wyposażenie ratowniczo – gaśnicze, korzystając z dofinansowań zewnętrznych, środków z budżetu gminy oraz środków własnych.

**Jednostka OSP z Kobylanki**, korzystając z dotacji z KSRG, zakupiła rękawice strażackie (3 szt.) i kamerę termowizyjną. Łączny koszt zakupów wyniósł 4 250,00 zł, w tym z dotacji 3 334,00 zł i z budżetu gminy 916,00 zł.

W ramach programu „Mały Strażak”, organizowanego przez WFOŚiGW, jednostka zakupiła: miernik Altair, kominiarki strażackie (10 szt.), ubranie koszarowe, ubrania specjalne (4 kpl.), prądownicę wodną, zabezpieczenie przed uruchomieniem poduszki AIRBAG, podpórę stabilizatora, buty strażackie (4 pary), bosak dielektryczny oraz wodery. Łączny koszt zakupów wyniósł 27 767,00 zł, w tym z programu 25 000,00 zł i z budżetu gminy 2 767,00 zł.

Z Funduszu Przeciwdziałania Covid-10 jednostka zakupiła buty specjalne. Łączny koszt zakupów wyniósł 5 000,00 zł.

Ponadto jednostka zakupiła mundur koszarowy (2 kpl.), latarki oraz torbo-plecak OSP R1.

**Jednostka OSP z Bielkowa**, korzystając z dotacji z KSRG, zakupiła sprzęt do ratownictwa wysokościowego. Łączny koszt zakupu wyniósł 4 682,00 zł, w tym z dotacji 3 334,00 zł i z budżetu gminy 1 348,00 zł.

Dzięki dotacji z WFOŚiGW jednostka zakupiła instalację fotowoltaiczną do remizy. Łączny koszt zakupów wyniósł 34 000,00 zł, w tym z dotacji z MSWiA 30 000,00 i z budżetu gminy 4 000,00 zł.

Z Funduszu Przeciwdziałania Covid-19 jednostka zakupiła kominiarki i buty specjalne. Łączny koszt zakupów wyniósł 5 000,00 zł.

Ponadto jednostka zakupiła rękawice strażackie, buty specjalne oraz torbo-plecak OSP R1.

**Jednostka OSP z Kunowa**, korzystając z dotacji z MSWiA, zakupiła radiostację cyfrową samochodową. Łączny koszt zakupów wyniósł 4 600,00 zł, w tym z dotacji z MSWiA 2 500,00 zł i z budżetu gminy 2 100,00 zł.

Z Funduszu Przeciwdziałania Covid-19 jednostka zakupiła ubrania specjalne (2 kpl.) i buty specjalne (1 para). Łączny koszt zakupów wyniósł 5 000,00 zł.

Z dotacji z Funduszu Składowego Ubezpieczenia Społecznego Rolników w Warszawie jednostka zakupiła detektor prądu z zestawem zasilającym. Łączny koszt zakupu wyniósł 5 912,00 zł, w tym z dotacji 5 500,00 zł i 412,00 zł ze środków własnych.

**Jednostka OSP z Reptowa**, korzystając z dotacji z MSWiA, zakupiła radiostację cyfrową samochodową i buty strażackie bojowe (2 pary). Łączny koszt zakupów wyniósł 3 357,00 zł, w tym z dotacji z MSWiA 2 500,00 i z budżetu gminy 1 037,00 zł.

Z Funduszu Przeciwdziałania Covid-19 jednostka zakupiła hełmy strażackie (8 szt.). Łączny koszt zakupów wyniósł 6 240,00 zł, w tym z dotacji 5 000,00 zł i ze środków własnych 1 240 zł.

Ponadto jednostka zakupiła węże strażackie (7 szt.), ubrania koszarowe (3 kpl.), rękawice strażackie (5 par) i buty strażackie bojowe (4 pary).

**Jednostka OSP z Niedźwiedzia** zakupiła radiostację cyfrową samochodową, wytwornicę pianową, ubrania koszarowe (2 kpl.) i buty specjalne (1 para).

Z Funduszu Przeciwdziałania Covid-19 jednostka zakupiła buty strażackie (8 par). Łączny koszt zakupów wyniósł 5 000,00 zł.

#### 4.2. Straż Gminna

Straż Gminna w Kobylance działała w składzie dwuosobowym. Swoim zasięgiem działania obejmowała teren całej Gminy Kobylanka i w miarę możliwości organizacyjnych pracowała w systemie dwuzmianowym.

Do głównych zadań Straży Gminnej należą sprawy porządkowe, przyjmowanie interwencji od mieszkańców gminy, osób przyjezdnych i instytucji, podejmowanie własnych interwencji oraz kontrole miejsc użyteczności publicznej. Straż Gminna przeprowadza interwencje w zakresie ochrony środowiska i innych przepisów, a także współpracuje z innymi służbami (KPP w Stargardzie, KP PSP w Stargardzie, JRG OSP, PINB, PSSE, SL Nadleśnictwa Kliniska), instytucjami i organizacjami (Urząd Gminy, CKiR, szkoły, kluby sportowe), a także sołtysami. W roku 2021 jednym z dodatkowych zadań Straży Gminnej były kontrole w zakresie przestrzegania ustanowionych zakazów, nakazów, ograniczeń i obowiązków w związku z wystąpieniem stanu epidemii SARS -CoV-2 na terytorium RP. Ponadto Straż Gminna zajmowała się transportem osób do punktu szczepień w Morzyczynie.

Działania Straży Gminnej zmierzające do poprawy porządku i bezpieczeństwa na terenie gminy obejmowały:

- w okresie zimowym monitorowanie stanu dróg i ciągów komunikacyjnych, przystanków autobusowych (oblodzenie, zalegający śnieg, przypominanie właścicielom posesji o obowiązku odśnieżania),
- monitorowanie miejsc przebywania bezdomnych oraz rodzin w trudnych warunkach bytowych, dla których skutki zimy mogłyby stanowić zagrożenie oraz asysty dla pracowników socjalnych wizytujących podopiecznych,
- realizowanie zaleceń Wojewody Zachodniopomorskiego związanych z programami „Bezpieczne Ferie 2021” oraz „Bezpieczne Wakacje 2021”,
- współpraca z Policją i Strażą Leśną (wspólne patrole i akcje prewencyjne),

- zabezpieczanie imprez sportowych oraz kulturalnych na terenie gminy,
- prewencyjne patrolowanie terenu gminy oraz kontrola i prewencja obiektów użyteczności publicznej (szkoły, boiska, parkingi, świetlice, lapidaria, cmentarz komunalny, tereny przy kościołach, ścieżka rowerowa itp.),
- kontrole posesji pod kątem złożenia deklaracji na odbiór odpadów,
- monitorowanie miejsc zagrożonych nielegalnym pozbywaniem się odpadów,
- wystawianie nakazów uprzątnięcia i uporządkowania posesji,
- przyjmowanie i reagowanie na zgłoszenia od mieszkańców gminy i instytucji,
- interwencje własne,
- stałe dyżury strażnika raz w miesiącu w CKiR w Kobylance,
- działalność profilaktyczno-wychowawcza,
- egzekwowanie obowiązków wynikających z ustawy z dnia 13 września 1996 r. o utrzymaniu czystości i porządku w gminach,
- kontrola miejsc sprzedaży, podawania alkoholu pod kątem przestrzegania przepisów ustawy o wychowaniu w trzeźwości i przeciwdziałaniu alkoholizmowi,
- zabezpieczanie miejsc niebezpiecznych,
- profilaktyka, informowanie i kontrolowanie przestrzegania ustanowionych zakazów, nakazów, ograniczeń i obowiązków w związku z wystąpieniem stanu epidemii SARS-CoV-2 na terytorium RP.

*Zestawienie działań Straży Gminnej za rok 2021:*

<b>Interwencje</b>	<b>Liczba</b>
Zgłoszenia mieszkańców oraz innych osób fizycznych i prawnych	470
- w tym zgłoszenia i interwencje nieuzasadnione	10
Zgłoszenia instytucji państwowych, samorządowych, innych służb	85
Działania interwencyjne własne SG w Kobylance	553
<b>Razem</b>	<b>1108</b>

<b>Mandaty i pouczenia</b>	<b>Liczba</b>
Pouczenia	200
Mandaty	36
<b>Razem</b>	<b>236</b>

Inne czynności	Liczba
Wspólne służby z Policją (36) i Strażą Leśną (11)	47
Asysty i czynności na rzecz urzędów, instytucji i służb	975
Patrole prewencyjne terenu gminy, zmotoryzowane i piesze (w tym patrole obiektów użyteczności publicznej: place zabaw, boiska, siłownie, cmentarz, promenada, tereny przy szkołach, świetlicach, CKiR, kościołach itp.)	753
Kontrole (płatności, umowy, deklaracji w zw. z gosp. odpadami, sposobu gromadzenia odpadów i odbioru ścieków, palenisk w piecach, numerów porządkowych posesji itp.)	162
Kontrole przestrzegania nakazów i zakazów w związku z wystąpieniem stanu epidemii SARS-CoV-2	560
Dowóz mieszkańców gminy na szczepienia przeciw SARS-CoV-2	94
Kontrole opłat wynikających z uchwał RG	2
Kontrole robót budowlanych w terenach publicznych (zajęcia terenu)	19
Osoby doprowadzone do wytrzeźwienia lub miejsca zamieszkania lub SOR	4
Ujawnienie przestępstwa i przekazanie do KPP Stargard	2
Ujawnienie/usuwanie nielegalnych wysypisk, składów nieczystości	35
Usuwanie truchła zwierzyny	33
Zabezpieczenie miejsca niebezpiecznego (pożar, wypadek, awaria itp.)	17
Pisma, powiadomienia, wystąpienia, wezwania, nakazy, komunikaty	212
Zabezpieczenie imprez, w tym kościelnych	14
Dyżury w CKiR dla mieszkańców gminy	9
Prelekcje i pogadanki	1
Szkolenia	1
<b>Razem</b>	<b>2940</b>

#### 4.3. Ochrona zdrowia

Na terenie Gminy Kobylanka funkcjonuje jeden Niepubliczny Ośrodek Zdrowia, który świadczy usługi w zakresie Podstawowej Opieki Zdrowotnej tylko w ramach umowy zawartej z Narodowym Funduszem Zdrowia.

W roku 2021 usługi medyczne świadczone były przez 7 lekarzy (w tym 4 lekarzy z II stopniem specjalizacji z chorób wewnętrznych – w tym 2 lekarzy ze specjalizacją z nefrologii, 1 lekarz ze specjalizacją z hipertensjologii, 2 lekarzy specjalizujących się w medycynie rodzinnej, 1 lekarz ze specjalizacją z pediatrii) oraz 2 dyplomowane pielęgniarki.



Ogółem w 2021 r. lekarze udzielili **14 273** porad medycznych, w tym:

- wizyty domowe – 220
- teleporady – 3 973
- porady dla dzieci chorych do 18 roku życia – 1 594
- porady dla dzieci zdrowych do 18 roku życia – 259
- porady dla osób powyżej 65 roku życia – 5 581
- pozostałe porady – 2 646
- badania EKG – 376

Porady udzielone przez pielęgniarkę środowiskową – **190**, w tym:

- u dzieci od 6 tygodnia do 1 roku życia – 14
- przewlekle i obłożnie chorym – 176

Pod stałą opieką lekarza POZ pozostają osoby, u których stwierdzono schorzenia przewlekłe wymagające stałego nadzoru medycznego. Do najczęściej występujących chorób przewlekłych należą choroby układu krążenia, cukrzyca, hiperlipidemia, osteoporoza i nowotwory.

W 2021 roku zarejestrowano:

- ogółem przewlekle chorych – 1 336
- nowo rozpoznanych – 77

Najczęściej występujące choroby przewlekłe to:

- nadciśnienie tętnicze – 369, w tym nowo rozpoznanych – 11
- choroba niedokrwienna serca – 66, w tym nowo rozpoznanych – 5
- cukrzyca – 170, w tym nowo rozpoznanych – 12
- nowotwory – 89, w tym nowo rozpoznanych – 15
- choroby tarczycy – 169, w tym nowo rozpoznanych – 8
- niedokrwistości – 57, w tym nowo rozpoznanych – 0
- choroby obwodowego układu nerwowego – 53, w tym nowo rozpoznanych – 2
- choroby układu oddechowego, astma oskrzelowa – 60, w tym nowo rozpoznanych – 0
- choroby układu kostnego i tkanki łącznej – 60, w tym nowo rozpoznanych – 0
- choroby układu trawiennego – 36, w tym nowo rozpoznanych – 1.

W marcu 2021 r. rozpoczęły się masowe szczepienia przeciwko wirusowi Sars-Cov-2. Ośrodek Zdrowia w Kobylance nie podjął się zorganizowania punktu szczepień, w związku z czym został on zorganizowany przez gminę w świetlicy wiejskiej w Morzyczynie. Przygotowaniem pomieszczeń, rejestracją osób na szczepienia, opieką nad sprawnym przebiegiem szczepień

i pomocą osobom przybywającym na szczepienie zajmowali się pracownicy Gminnego Ośrodka Pomocy Społecznej oraz wyznaczeni pracownicy Urzędu Gminy. Szczepienia przeprowadzane były raz w tygodniu przez zespół z Samodzielnego Publicznego Specjalistycznego Zakładu Opieki Zdrowotnej „Zdroje” w Szczecinie. Osoby powyżej 70 roku życia lub osoby mające trudności z dotarciem do punktu szczepień były dowożone do świetlicy w Morzyczynie przez Straż Gminną. Do osób obłożnie chorych zespół szczepienny dojeżdżał indywidualnie. Ogółem z możliwości zaszczepienia się w gminnym punkcie w Morzyczynie skorzystało **3 717** osób, w tym:

- pierwszą dawką – 1545
- drugą dawką – 1522
- trzecią dawką – 650.

## 5. KULTURA, SPORT I TURYSTYKA

### 5.1. Centrum Kultury i Rekreacji

Centrum Kultury i Rekreacji w Kobylance jest samorządową instytucją kultury działającą na podstawie ustawy z dnia 25 października 1991 r. o organizowaniu i prowadzeniu działalności kulturalnej oraz Statutu nadanego Uchwałą Rady Gminy Kobylanka Nr XXXIV/239/17. Zadania kulturalne Centrum Kultury i Rekreacji w Kobylance realizowane były zgodnie z planem finansowym, w oparciu o dotację podmiotową z budżetu gminy oraz dochody własne.

Bazę lokalową do działalności kulturalnej Centrum Kultury i Rekreacji w Kobylance stanowią nieruchomości dzierżawione od Gminy Kobylanka, znajdujące się w Kobylance przy ul. Jeziornej 6 oraz w Morzyczynie – amfiteatr.

Stan zatrudnienia w CKiR na dzień 31 grudnia 2021 roku wynosił 3,75 etatu, w tym:

- dyrektor – 1 etat,
- p.o. główna księgowa – 1 etat,
- animator kultury – 1 etat,
- pracownik gospodarczy –  $\frac{3}{4}$  etatu.

Na dzień 31.12.2020 r. liczba etatów wynosiła 7,25, a więc w porównaniu do roku poprzedniego stan zatrudnienia został zmniejszony o 3,5 etatu.

Na funkcjonowanie instytucji, w tym zarówno koszty działalności (wynagrodzenia pracowników, opłaty za media, dzierżawę i utrzymanie obiektów, podatki itp.), jak i działalność kulturalną Centrum Kultury i Rekreacji otrzymało dotację podmiotową z budżetu gminy

w wysokości 330 000 zł (w roku poprzednim – 400 000 zł). Przychody własne, poza dotacją z budżetu wyniosły 85 718,60 zł, a koszty 466 575,05 zł.

W roku 2021 Centrum Kultury i Rekreacji w Kobylance, mimo niesprzyjających okoliczności wynikających m. in. z trwającej pandemii Covid-19, zaangażowane było (jako organizator lub współorganizator) w realizację wielu wydarzeń kulturalnych i rekreacyjnych na terenie Gminy Kobylanka. Do najważniejszych należały:

- Akcja Ekologiczna „Sprzątanie Miedwia”,
- V Maraton Szosowy dookoła Jeziora Miedwie im. Grzegorza Grzyba,
- Fitness nad Miedwiem,
- Festyn „Rodzinka na sportowo”,
- „Ćwiczę, bo lubię”,
- Dni Gminy Kobylanka,
- Miedwiańska Noc Świętojańska,
- Akcja Ekologiczna „Sprzątanie lasu”,
- Rodzinna Joga nad Miedwiem,
- Warsztaty teatralne i Festiwal teatralny „Teatr Pod Gwiazdami”,
- Dzień Psa,
- Czekoladowe Warsztaty,
- Warsztaty „Chemiczne rewolucje”,
- Warsztaty Robotyka z LEGO,
- Dzień postaci z bajek,
- Maraton MTB Gravel dookoła Jeziora Miedwie im. Tomasza Pryciaka,
- Dzień Zdrowia Gminy Kobylanka,
- Dzień kolorowanek i gier,
- Amatorski Turniej Siatkówki Plażowej „La Liga La Playa”,
- XIX Międzynarodowe Warsztaty Artystyczne SAIE „Co nad Miedwiem?”,
- Dożynki Gminne w Kunowie,
- Wielki Dzień Pszczół,
- Bal na pożegnanie wakacji,
- Dzień Kobylanki Sąsiedzka Integracja,
- XIX Jarmark Wsi Zachodniopomorskiej Złota Dynia,
- Akcja Ekologiczna „Sprzątanie Miedwia”,

- Spotkania Seniorów,
- Wystawa fotograficzna „Człowiek i woda” Joanny Lebiody,
- Dzień Ziemniaka,
- Zajęcia kreatywne,
- Wystawa malarstwa Zenona Ozgi „Natura pędzlem malowana”,
- VI Bieg Niepodległości w Niedźwiedziu,
- Wystawa twórczości Danuty Szudzychowskiej „Co mi w sercu gra”,
- Paczki mikołajkowe dla dzieci z Sołectwa Kobylanka,
- Warsztaty Street Art,
- Konkurs na najładniej udekorowany dom w klimacie świątecznym.

Przy Centrum Kultury i Rekreacji w Kobylance w roku 2021 działały:

- Koło Gospodyń Wiejskich w Kobylance,
- Koło Gospodyń Wiejskich „Złoty Liść”,
- Zespół Ludowy Kalina,
- Gminny Klub Krótkofalowców PZK „Miedwie”.

Na terenie Centrum Kultury i Rekreacji odbywały się również cykliczne zajęcia prowadzone przez podmioty zewnętrzne:

- Zajęcia taneczne dla dzieci,
- Zajęcia taneczne dla dorosłych,
- Zajęcia jogi dla dzieci i młodzieży,
- Zajęcia jogi dla dorosłych i seniorów,
- Zajęcia indywidualnej nauki gry na pianinie i akordeonie,
- Zajęcia fitness,
- Zajęcia Kangoo Jumps,
- Warsztaty kulinarne.

## 5.2. Gminna Biblioteka Publiczna

W gminie Kobylanka funkcjonuje jedna biblioteka publiczna, której siedziba znajduje się w Kobylance przy ulicy Jeziornej 6. Pomieszczenie biblioteki o powierzchni 39 m<sup>2</sup> mieści się w budynku Centrum Kultury i Rekreacji. Pomieszczenie zostało przekazane na działalność kulturalną umową użyczenia pomiędzy Urzędem Gminy a Gminną Biblioteką Publiczną.

Działania jednostki realizowane były zgodnie z planem finansowym w oparciu o dotację podmiotową od organizatora, dotację Ministerstwa Kultury i Dziedzictwa Narodowego oraz środki wypracowane.

Podstawowym przedmiotem działalności Gminnej Biblioteki Publicznej w Kobylance jest zaspokajanie potrzeb oświatowych, kulturalnych i informacyjnych społeczności lokalnej, a w szczególności gromadzenie, opracowywanie, przechowywanie zbiorów oraz ich wypożyczanie i udostępnianie na miejscu.

W roku 2021 liczba etatów w bibliotece wynosiła 1 (Kierownik biblioteki), a księgowość placówki prowadzona była w oparciu o umowę zlecenie.

Podstawą finansowania działalności placówki była dotacja z budżetu gminy w wysokości 105 721,00 zł. Ponadto biblioteka otrzymała dotację na zakup książek z Ministerstwa Kultury i Dziedzictwa Narodowego w wysokości 2 750,00 zł oraz wypracowała przychody własne w kwocie 871,56 zł (opłaty za przetrzymanie książek, darowizna, sprzedaż makulatury).

W roku 2021 zakupiono zbiory biblioteczne na łączną kwotę 17 861, 41 zł w liczbie 616 książek oraz 1 audiobooka. Poza tym przyjęto w darze 9 woluminów o łącznej wartości 115,00 zł. W ciągu roku wyselekcjonowano 328 woluminów. Księgozbiór według stanu na dzień 31.12.2021 po odliczeniu ubytków liczył 15 155 woluminów oraz 210 zbiorów specjalnych.

Wartość wszystkich zbiorów bibliotecznych wyniosła 268 823, 98 zł.

Zapisano 449 nowych czytelników i wypożyczono na zewnątrz 9859 zbiorów.

Gminna Biblioteka Publiczna jak co roku brała udział w akcji „Mała książka – wielki człowiek”, a także w dziesiątej ogólnopolskiej edycji Narodowego Czytania, promując i popularyzując czytelnictwo.

### 5.3. Turystyka, sport i rekreacja

Gmina Kobylanka ze względu na atrakcyjne położenie jest miejscem, do którego chętnie przybywają turyści. Wypoczynek i rekreacja skupiają się głównie wokół jeziora Miedwie, gdzie do dyspozycji turystów jest plaża wraz z jedynym w powiecie stargardzkim kąpieliskiem. Turystyka w gminie ma głównie charakter weekendowy, a największy odsetek gości stanowią mieszkańcy Szczecina i Stargardu. Gmina posiada niezbyt rozbudowaną bazę noclegową gastronomiczną, niemniej wciąż się ona rozwija. W 2021 roku działały m.in.:

### **Agroturystyka:**

- Santa Monica (pensjonat)
- Złota Rybka (pensjonat)
- B&B Miedwie (pensjonat)
- Odsapka (dom wakacyjny)

### **Hotele, motele, campingi:**

- Motel Polonus
- Hotel Fenix
- Camping HANIA
- Hotel Zakątek
- Hotel Zatrzymać chwilę

### **Gastronomia**

- Restauracja Weranda
- Restauracja Wenus
- Pizzeria U Oli

### **Apartamenty**

- Apartamenty Weranda
- Apartamenty, pokoje noclegowe z możliwością wyżywienia – Pod Arkadami

W związku z trwającym stanem epidemii niektóre imprezy cykliczne zostały odwołane, część zaś przeprowadzono w ograniczonej formie. Odbyły się następujące imprezy sportowe i kulturalne:

- Maraton MTB dookoła Jeziora Miedwie im. Tomasza Pryciaka – impreza skupiająca około 300-400 uczestników – lipiec;
- Maraton Szosowy dookoła Jeziora Miedwie – impreza na dystansie MINI do 100 km oraz na dystansie MEGA do 200 km, skupiająca około 200 uczestników – maj;
- Jarmark Wsi Zachodniopomorskiej „Złota Dynia”, skupiający najwięcej wystawców produktów regionalnych. Wystawom towarzyszą konkursy i występy zespołów folklorystycznych – wrzesień;
- Regaty o Błękitną Wstęgę Jeziora Miedwie – czerwiec – wrzesień;
- Grand Prix Pomorza Zachodniego – kolarska impreza sportowa składająca się z kilku etapów, trwająca od maja do września.

## 6. GOSPODARKA PRZESTRZENNA I GOSPODARKA NIERUCHOMOŚCIAMI

### 6.1. Ład przestrzenny i budownictwo

Na terenie Gminy Kobylanka obowiązywało 26 miejscowych planów zagospodarowania przestrzennego. Łącznie miejscowymi planami zagospodarowania przestrzennego objęty jest obszar o powierzchni ok. 697 ha, w niewielkiej części zawierający istniejące tereny zabudowane (ok 5,7% całego obszaru gminy). Biorąc pod uwagę znaczny udział gruntów leśnych w całkowitej powierzchni gminy oraz grunty pod wodami, eliminując je z podstawy określenia wskaźnika, powierzchnia gminy objęta planami wynosi ok. 14%.

Obowiązującymi planami objętych jest ok. 33% terenów wyznaczonych w Studium stref funkcjonalnych. Można więc uznać, że Gmina Kobylanka ma duże pokrycie planami miejscowymi, a zagospodarowanie nowych terenów inwestycyjnych następuje na podstawie tych planów, jak też na podstawie decyzji o warunkach zabudowy.

W uchwalonych planach zagospodarowania przestrzennego wytyczone drogi gminne zajmują część działek należących do prywatnych właścicieli. W takich sytuacjach gmina ma obowiązek wykupu lub w przypadku przejęcia z mocy prawa wypłatę odszkodowań. Wykup lub wypłata odszkodowań odbywa się na podstawie operatów szacunkowych. W 2021 r. Gmina Kobylanka wypłaciła odszkodowania za 5 działek w kwocie 222 200 zł. Według stanu na dzień 31.12.2021 r. gmina zobowiązana jest do wypłaty odszkodowań za 30 nieruchomości oraz do wykupu 16 nieruchomości, łącznie o wartości około 1 200 000,00 zł.

W roku 2021 trwały prace nad trzema miejscowymi planami zagospodarowania przestrzennego (w tym jedna zmiana planu obowiązującego):

- 1) obręb Jęczydół (teren przy świetlicy), zainicjowany uchwałą Rady Gminy Nr XXIII/152/20 z dnia 24.09.2020 r. W dniu 21.12.2021 r. zakończył się termin na składanie uwag przy wyłożeniu dokumentu do publicznego wglądu. W dniu 27.12.2021 r. wykonawca złożył dokumentację planu celem przedłożenia do Rady Gminy jako uchwały przyjmującej plan miejscowy;
- 2) obręby Motaniec, Kobylanka, Reptowo (tereny pomiędzy drogą powiatową – ul. Chrobrego – drogą ekspresową S10 i częścią Motańca do skrzyżowania z drogą Motaniec-Reptowo) – zainicjowany Uchwałą Rady Gminy Nr XIX/115/20 z dnia 27 lutego 2020 r.; umowa zawarta

z wykonawcą w dniu 18.06.2020 r. Według stanu na dzień 31.12.2021 r. plan skierowany był do uzgodnień i opinii pismem z dnia 15.12.2021 r.;

3) obręb Kobylanka (rejon ul. Chrobrego) – zainicjowany Uchwałą Rady Gminy Nr XXXV/244/17 z dnia 28 września 2017 r.; umowa zawarta z wykonawcą w dniu 01.07.2020 r. według stanu na dzień 31.12.2021 r. plan po uzyskaniu opinii i uzgodnień skierowany był do urbanistki celem naniesienia korekt w związku z uwagami w opiniach RDOŚ i GDDKiA.

W roku 2021 wydano:

- 11 decyzji o lokalizacji inwestycji celu publicznego
- 172 decyzje o warunkach zabudowy (w tym 20 decyzji odmownych)
- 404 zaświadczenia o przeznaczeniu działek w planie miejscowym.

## 6.2. Gospodarowanie zasobem mieszkaniowym gminy

Zgodnie z ustawą z dnia 8 marca 1990 r. o samorządzie gminnym zaspokajanie zbiorowych potrzeb wspólnoty należy do zadań własnych gminy. Na gminę nałożono ustawowy obowiązek realizacji zadań z zakresu gminnego budownictwa mieszkalnego, o którym mowa w art. 7 ust. 1 pkt 7 ww. ustawy, tym samym gmina powinna posiadać odpowiedni zasób lokali mieszkalnych, tj. lokali komunalnych, socjalnych, pomieszczeń tymczasowych itp. Zgodnie z art. 4 ust. 1 ustawy z dnia 21 czerwca 2001 r. o ochronie praw lokatorów, mieszkaniowym zasobie gminy i o zmianie Kodeksu cywilnego tworzenie warunków do zaspokajania potrzeb mieszkaniowych mieszkańców gminy należy do podstawowych zadań własnych gminy. Realizacja tego obowiązku odbywała się w oparciu o Uchwałą Nr XXXIII/206/21 Rady Gminy Kobylanka z dnia 27.05.2021 r. w sprawie zasad wynajmowania lokali wchodzących w skład mieszkaniowego zasobu Gminy Kobylanka.

Podstawowe kierunki działania Gminy Kobylanka w zakresie gospodarowania mieszkaniowym zasobem gminy określone zostały w „Wieloletnim programie gospodarowania mieszkaniowym zasobem Gminy Kobylanka na lata 2019 – 2024” przyjętym Uchwałą nr XIV/90/19 Rady Gminy Kobylanka z dnia 24 października 2019 r.

Mieszkaniowy zasób gminy tworzą lokale położone w budynkach stanowiących własność lub współwłasność Gminy Kobylanka. W skład tego zasobu wchodzi 9 lokali mieszkalnych. Wśród nich znajdują się dwa lokale z przeznaczeniem na najem socjalny dla zaspokojenia potrzeb



mieszkaniowych rodzin, które znalazły się w niedostatku. Lokale z przeznaczeniem na najem socjalny zostały oddane do użytku w 2019 r.

*Zasób mieszkaniowy Gminy Kobylanka:*

Obwód Kobylanka:

Lp.	Adres	Cel	Powierzchnia [m <sup>2</sup> ]
1	ul. Kasztanowa 8/1 Kobylanka	mieszkalny	58,48
		gospodarczy	18,00
2	ul. Kasztanowa 8/2 Kobylanka	mieszkalny	58,48
		gospodarczy	18,00
3	ul. Kasztanowa 7/1 Kobylanka	mieszkalny	58,48
		gospodarczy	18,00
4	ul. Kasztanowa 7/2 Kobylanka	mieszkalny	58,48
		gospodarczy	18,00
5	ul. Chrobrego 6/3 Kobylanka	mieszkalny	60,20
		gospodarczy	32,40
6	ul. Szkolna 20/1 Kobylanka	mieszkalny	45,32
		gospodarczy	18,18

Obwód Reptowo:

Lp.	Adres	Cel	Powierzchnia [m <sup>2</sup> ]
1	Reptowo 98/3	mieszkalny	53,00
		gospodarczy	52,10
2	Reptowo 99a/1	mieszkalny (najem socjalny)	25,65
3	Reptowo 99a/2	mieszkalny (najem socjalny)	44,02

Stan techniczny zasobu Gminy Kobylanka różnicowany jest ze względu na wiek znajdujących się w nim budynków oraz przeprowadzonych w przeszłości prac remontowych i modernizacji.

Jak wynika z protokołów kontroli rocznej, mieszkania wchodzące w skład mieszkaniowego zasobu gminy są w różnym stanie technicznym:

- lokale mieszkalne w Reptowie 99a są w bardzo dobrym stanie technicznym,
- lokale mieszkalne w Kobylance przy ul. Kasztanowej 7/1, 7/2, 8/1, 8/2, lokal w Kobylance przy ul. Szkolnej 20/1 oraz lokal w Reptowie 98/3 są w dobrym stanie technicznym,
- lokal mieszkalny w Kobylance przy ul. B. Chrobrego 6/3 jest w dostatecznym stanie technicznym.

Potrzeby w zakresie remontów budynków i lokali mieszkalnych należących do mieszkaniowego zasobu gminy określane są na podstawie stanu technicznego budynków wynikającego między innymi z przeglądów technicznych przeprowadzanych w oparciu o art. 62 ustawy z dnia 7 lipca 1994 r. Prawo budowlane, a także z ekspertyz, opinii, wizji lokalnych. Zgodnie z dokumentacją znajdującą się w zasobie urzędu należy stwierdzić, że dla wszystkich budynków mieszkalnych prowadzone są książki obiektów, w których ujawnione są rzeczywiste potrzeby remontowe budynków oraz dokonywane są wymagane prawem kontrole jednoroczne i wieloletnie.

Czynsz najmu lokali wchodzących w skład mieszkaniowego zasobu gminy ustala się na podstawie stawki za 1m<sup>2</sup> powierzchni użytkowej z uwzględnieniem czynników obniżających stawkę bazową. Stawkę bazową czynszu najmu za 1 m<sup>2</sup> powierzchni użytkowej lokali oraz inne opłaty za używanie lokali ustala wójt w drodze zarządzenia.

Czynsz najmu dla lokali wchodzących w skład mieszkaniowego zasobu gminy ustalany był zgodnie z Uchwałą Nr XXXIII/206/21 Rady Gminy Kobylanka z dnia 27.05.2021 r. w sprawie zasad wynajmowania lokali wchodzących w skład mieszkaniowego zasobu Gminy Kobylanka, zarządzeniem Wójta Gminy Kobylanka nr 116/08 z dnia 15 grudnia 2008 r. w sprawie ustalenia wysokości stawek czynszu za najem lokali mieszkalnych stanowiących mieszkaniowy zasób gminy oraz zarządzeniem Wójta Gminy Kobylanka nr 108/2019 z dnia 9 grudnia 2019 r. w sprawie ustalenia wysokości stawek czynszu za najem socjalny lokali mieszkalnych stanowiących mieszkaniowy zasób Gminy Kobylanka.

Zgodnie z zarządzeniem Wójta Gminy Kobylanka nr 116/08 z dnia 15 grudnia 2008 r. czynsz najmu ustala się na podstawie stawki za 1m<sup>2</sup> powierzchni użytkowej w wysokości 5zł/m<sup>2</sup> corocznie waloryzowanej, z uwzględnieniem czynników obniżających stawkę bazową czynszu. Dodatkowo uchwała Nr XXXIII/206/21 Rady Gminy Kobylanka z dnia 27.05.2021 r. w sprawie zasad wynajmowania lokali wchodzących w skład mieszkaniowego zasobu Gminy Kobylanka

określała wysokość dochodu gospodarstwa domowego uzasadniającą zastosowanie obniżek czynszu. Obniżenie stawki bazowej czynszu następuje poprzez zsumowanie wszystkich czynników wymienionych w zarządzeniu oraz uchwale. Obniżenie stawki bazowej za 1 m<sup>2</sup> nie może przekroczyć 80% tej stawki. Zgodnie z zarządzeniem Wójta Gminy Kobylanka nr 108/2019 z dnia 9 grudnia 2019 r. stawka czynszu za 1 m<sup>2</sup> powierzchni użytkowej lokalu z przeznaczeniem na najem socjalny wynosi 2,50 zł.

W 2021 r. Społeczna Komisja Mieszkaniowa rozpatrzyła 1 wniosek o przydział lokalu z komunalnego zasobu gminy. Społeczna Komisja Mieszkaniowa zakwalifikowała wnioskodawcę na listę osób uprawnionych do zawarcia umowy najmu socjalnego lokalu.

Z uwagi na przeprowadzoną weryfikację wśród osób oczekujących na lokale zaktualizowano listę osób oczekujących na najem socjalny. Według stanu na dzień 31.12.2021 r. na liście oczekujących na lokale mieszkalne znajdowała się 1 rodzina, a na liście oczekujących na lokale socjalne – 8 rodzin. Wśród oczekujących jest 6 rodzin, na których ciężą wyroki eksmisyjne, którym sąd przyznał prawo do otrzymania lokalu socjalnego. W przypadku niedostarczenia przez gminę lokalu socjalnego osobie uprawnionej do niego z mocy wyroku właścicielowi przysługuje roszczenie odszkodowawcze do gminy.

Analizując powyżej przedstawioną sytuację dotyczącą komunalnego zasobu mieszkaniowego, można stwierdzić, że istotnym problemem Gminy Kobylanka w tym zakresie jest w głównej mierze niedostateczna liczba lokali mieszkalnych, w tym przeznaczonych do najmu socjalnego. Wobec powyższego w budżecie na 2022 r. zaplanowano kwotę 200 000 zł na budowę czterech lokali socjalnych (wraz z dofinansowaniem 800 000 zł z Banku Gospodarstwa Krajowego).

## 7. GOSPODARKA KOMUNALNA

W Gminie Kobylanka zadaniami związanymi z gospodarką komunalną zajmuje się Referat gospodarki komunalnej i ochrony środowiska. Do najważniejszych obowiązków referatu należą:

- bieżące utrzymanie dróg gminnych,
- bieżące utrzymanie obiektów i terenów komunalnych,
- eksploatacja gminnych urządzeń wodociągowych i kanalizacyjnych,
- melioracje,
- gospodarka odpadami,
- utrzymanie cmentarza komunalnego,

- utrzymanie kąpieliska śródlądowego nad jeziorem Miedwie,
- ochrona środowiska,
- wycinka drzew i pielęgnacja zieleni.

Pracami komunalnymi referat obejmuje teren całej gminy (10 sołectw). W pracach wspomagają urząd pracownicy społecznie – użyteczni przydzielani z Urzędu Pracy.

### 7.1 Sieć dróg gminnych

Na terenie Gminy Kobylanka znajduje się około 38 km dróg gminnych publicznych i 55 km dróg wewnętrznych. Rada Gminy Kobylanka zaliczyła do kategorii dróg gminnych 16 dróg. Wszystkie drogi są drogami o znaczeniu lokalnym, uzupełniając sieć dróg krajowych, wojewódzkich i powiatowych. Służą przede wszystkim mieszkańcom gminy.

*Wykaz dróg gminnych publicznych:*

Lp.	Nr drogi	Przebieg	Długość (m)
1.	450001Z	Miedwiecko — Cisewo (od stacji PKP w Miedwiecku przez las do Cisewa)	3149
2.	450002Z	Morzyczyn — Reptowo (od ul. Chrobrego w Morzyczynie do Reptowa do drogi gminnej nr 450017Z)	3273
3.	450003Z	Kobylanka — Niedźwiedź (od kościoła w Kobylance, przez ulicę Głogowskiego do Motańca i dalej do Niedźwiedzia do drogi gminnej nr 450017Z)	3861
4.	450004Z	Motaniec — Reptowo (od skrzyżowania w Motańcu do Reptowa do drogi gminnej nr 450017Z)	1210
5.	450005Z	Kobylanka — Jęczydół (od ul. Szczecińskiej w Kobylance, przez ul. Jeziorną do Jęczydołu do drogi gminnej nr 450014Z)	1672
6.	450006Z	Bielkowo — Jęczydół (od drogi wojewódzkiej nr 120 w Bielkowie do Jęczydołu do drogi gminnej nr 450014Z)	2457
7.	450007Z	Kunowo — /Lipnik/ (od drogi powiatowej nr 1711Z w Kunowie w kierunku Lipnika do granicy Gminy Kobylanka)	2229
8.	450009Z	Miedwiecko — Zagość (od stacji PKP Miedwiecko przez ul. Popiełuszki, następnie ul. Długą do ul. Szczecińskiej w Zieleniewie)	1813

9.	450010Z	Wielichówko — Cisewo (od granicy Gminy Kobylanka od strony Sowna do Cisewa i dalej do drogi powiatowej nr 1702Z)	3723
10.	450011Z	Niedźwiedź — do drogi nr 10 (od drogi gminnej nr 450017Z w Niedźwiedziu do drogi krajowej nr 10)	1661
11.	450012Z	/Nieznań/ — Bielkowo (od granicy gminy Kobylanka od strony Nieznania do Bielkowa do drogi wojewódzkiej nr 120)	2338
12.	450013Z	Motaniec — do drogi nr 10 (od skrzyżowania w Motańcu do węzła drogi krajowej nr 10)	434
13.	450014Z	Jęczydół — Morzyczyn (od drogi gminnej nr 450006Z przez Jęczydół do ul. Szczecińskiej w Morzyczynie)	2189
14.	450015Z	Morzyczyn, ul. Długa (ul. Długa w Morzyczynie od skrzyżowania ul. Chrobrego w Morzyczynie do skrzyżowania ul. Popiełuszki w Zieleniewie)	1367
15.	450016Z	Okolnica Rekowo (od drogi gminnej 450017Z przez wieś Rekowo)	663
16.	450017Z	Niedźwiedź - przejazd kolejowy Reptowo (od początku miejscowości Niedźwiedź do przejazdu kolejowego w kierunku Cisewa w miejscowości Reptowo)	5440
<b>Razem</b>			<b>37479</b>

Sieć dróg gminnych stanowi w połączeniu z drogą wojewódzką i siecią dróg powiatowych system obsługi lokalnej. Gminne drogi zapewniają dojazd do siedlisk, dróg wyższych kategorii, a także do terenów rolnych, łąk i lasów. Wraz z drogą wojewódzką i drogami powiatowymi stwarzają dobrą sieć połączeń drogowych, pozwalającą na dojazd do każdego sołectwa. Nawierzchnię asfaltową posiada około 22 km dróg (co stanowi około 60% ogólnej ich długości), jednak nie wszędzie stan tej nawierzchni można uznać za dobry lub zadowalający. Droga nr 450012Z posiada częściowo nawierzchnię brukową (300 m), którą należy usunąć, gdyż uniemożliwia bezpieczny przejazd z uwagi na wybrzuszenie. Pozostała część dróg publicznych to drogi gruntowe utwardzone kruszywem bądź w ogóle nieutwardzone. Spośród dróg wewnętrznych tylko część posiada nawierzchnię asfaltową lub z kostki brukowej, większość stanowią drogi gruntowe, które wymagają prac zmierzających do poprawy ich stanu.

W roku 2021 w ramach bieżącego utrzymania dróg poniesiono następujące koszty:

- letnie utrzymanie dróg (głównie koszenie poboczy): 29 337,99 zł

- zimowe utrzymanie dróg: 146 828,37 zł
- remonty dróg: 549 724,89 zł
- koszty poniesione w związku umieszczeniem urządzeń w drogach obcych: 181 964,51 zł
- wykonanie projektów organizacji ruchu i ich realizacja, wznowienia śladu dróg, przeglądy dróg: 138 743,24 zł
- zakupy (sól, piach, kruszywo, znaki): 67 262,82 zł

Łącznie w 2021 roku na bieżące utrzymanie dróg gminnych poniesiono nakłady w wysokości 1 113 861,82 zł brutto, tj. o ok. 140 tys. zł więcej niż w roku poprzednim. Wzrost wydatków był spowodowany głównie przez wyższe koszty zimowego utrzymania, zależnego od warunków atmosferycznych.

## 7.2. Oświetlenie uliczne

Zadaniem własnym gminy jest oświetlenie i ulic i placów sołectw gminy. Według stanu na 31.12.2021 r. na terenie gminy posadowionych było 626 słupów oświetleniowych wraz z oprawami, których właścicielem jest Enea Operator. Gmina Kobylanka posiada 487 lamp oświetleniowych, które są jej własnością. W roku 2021 została rozpoczęta inwestycja budowy oświetlenia na terenie całej gminy. Przedsięwzięcie podzielono na trzy zadania, a zakończenie inwestycji zaplanowano na pierwszą połowę 2022 r.

Wydatki na oświetlenie uliczne w 2021 r. wyniosły 420 490,52 zł, w tym:

- dystrybucja i zakup energii elektrycznej: 222 701,02 zł,
- konserwacja oświetlenia ulicznego: 133 829,50 zł,
- zakup zegarów astronomicznych: 63 960,00 zł.

## 7.3. Utrzymanie obiektów komunalnych

W skład gminy wchodzi 10 sołectw na których posadowione są obiekty komunalne zarządzane i utrzymywane przez gminę:

Lp.	Sołectwo	Obiekty
1.	Bielkowo	świetlica wiejska, boisko wielofunkcyjne, plac zabaw, siłownia zewnętrzna
2.	Rekowo	świetlica wiejska, plac

3.	Kobylanka	Plac Zgody, lapidarium, cmentarz komunalny, budynek urzędu gminy
4.	Motaniec	świetlica wiejska, boisko wielofunkcyjne, plac zabaw, siłownia zewnętrzna, lapidarium
5.	Niedźwiedź	świetlica wiejska, plac zabaw, siłownia zewnętrzna, boisko
6.	Morzyczyn - Zieleniewo	promenada nad jeziorem Miedwie, świetlica wiejska, place zabaw, siłownia zewnętrzna, Park Pamięci, moło, pomosty nad jeziorem, skatepark, tereny zielone i rekreacyjne
7.	Cisewo - Wielichówko	2 place zabaw, 2 siłownie zewnętrzne, lapidarium
8.	Kunowo	świetlica wiejska
9.	Jęczydół	świetlica wiejska, boisko wielofunkcyjne, 2 place zabaw
10.	Reptowo	świetlica wiejska, boisko Orlik, plac zabaw, siłownia zewnętrzna, lapidarium

W ramach utrzymania ww. majątku w 2021 roku dokonywano bieżącego porządkowania obiektów, wykaszania terenów zielonych, naprawy placów zabaw. Wdrożono program do obsługi cmentarza komunalnego w Kobylance. Dokonano konserwacji nawierzchni boiska Orlik w Reptowie. Na wszystkich obiektach zostały wykonane obowiązkowe przeglądy techniczne.

Zgodnie z uchwałą Rady Gminy Kobylanka nr XXX/199/21 z dnia 29 kwietnia 2021 r. na terenie Gminy Kobylanka w okresie od 25.06.2021 r. do 31.08.2021 r. funkcjonowało kąpielisko śródlądowe w Zieleniewie nad jeziorem Miedwie. W ramach bieżącego utrzymania kąpieliska zlecono obsługę ratowniczą, badanie jakości wody, dokonano atestu dna kąpieliska, odkomarzono teren promenady. Gmina uzyskała certyfikat „Błękitna Flaga 2021”. Utrzymanie kąpieliska zostało dofinansowane przez Miasto Stargard w kwocie 80 000,00 zł.

Na bieżące utrzymanie obiektów i terenów komunalnych poniesiono koszty w wysokości 1 090 519,04 zł, w tym:

- świetlice: 126 948,77 zł
- promenada, place zabaw, siłownie zewnętrzne, lapidaria, plac zgody i pozostałe tereny komunalne: 632 794,49 zł
- boiska: 17 279,83 zł

- cmentarz komunalny: 92 996,41 zł
- budynek urzędu: 107 739,96 zł
- kąpielisko: 112 759,58 zł

#### 7.4. Gospodarka wodno- ściekowa

Zgodnie z ustawą z dnia 7 czerwca 2001 r. o zbiorowym zaopatrzeniu w wodę i zbiorowym odprowadzaniu ścieków (t.j. Dz. U. z 2020 r. poz. 2028) do zadań własnych gminy należy zaspokajanie zbiorowych potrzeb w zakresie zaopatrzenia w wodę i odprowadzania ścieków. Eksploatatorem sieci odpowiedzialnym za prawidłowe funkcjonowanie istniejących sieci wodno-kanalizacyjnych na terenie Gminy Kobylanka są Wodociągi Zachodniopomorskie Sp. z o.o. w Goleniowie. Według stanu na dzień 31.12.2021 r. gmina posiadała 96,80 km sieci wodociągowej i 73,93 km sieci kanalizacji sanitarnej.

Zgodnie z wieloletnim planem rozwoju i modernizacji urządzeń wodociągowych i kanalizacyjnych Gminy Kobylanka na lata 2020-2024 eksploatator zaplanował wydatkować w 2021 roku łącznie 30.000,00 zł, w tym:

- 15.000,00 zł na wymianę uzbrojenia sieci wodociągowej,
- 5.000,00 zł na wymianę wodomierzy,
- 10.000,00 zł na wymianę agregatu głębinowego (2 kpl.).

Głównymi założeniami, którymi Wodociągi Zachodniopomorskie Sp. z o.o. kierowały się przy tworzeniu planu, były pozyskiwanie nowych odbiorców w zakresie dostawy wody i odprowadzania ścieków, utrzymanie zdolności produkcyjnej i pewności działania obiektów w zakresie ujmowania i uzdatniania wody, spełnienie wymogów norm polskich i dyrektyw Unii Europejskiej w zakresie działalności Przedsiębiorstwa oraz ograniczenie awaryjności w systemach dystrybucji wody i odprowadzania ścieków.

Taryfy w zakresie dostarczania wody i odbioru ścieków sporządzane przez eksploatatora sieci przedkładane są raz na trzy lata do zatwierdzenia przez Dyrektora RZGW Państwowego Gospodarstwa Wodnego Wody Polskie w Szczecinie. Stawki wyznaczone są z podziałem na trzy okresy liczone od wejścia w życie taryfy, tj. 1-12 miesiąc, 13-24 miesiąc oraz 25-36 miesiąc. Dwunastomiesięczne okresy nie muszą pokrywać się z rokiem kalendarzowym.

Zgodnie z taryfą zatwierdzoną w roku 2018 przez Dyrektora RZGW w Szczecinie Państwowego Gospodarstwa Wodnego Wody Polskie ceny do października 2021 roku tj. w okresie 25-36 miesiąca od wejścia w życie taryfy stawki za wodę i ścieki kształtowały się na poziomie:



- cena za 1 m<sup>3</sup> dostarczonej wody 3,19 zł /m<sup>3</sup> netto
- cena za 1 m<sup>3</sup> odebranych ścieków 9,84 zł/m<sup>3</sup> netto

Natomiast od 19 października 2021 roku zgodnie z zatwierdzoną przez Dyrektora RZGW w Szczecinie Państwowego Gospodarstwa Wodnego Wody Polskie w dniu 15.09.2021 r. taryfą stawki w okresie 1-12 miesiąca od wejścia w życie taryfy stawki za wodę i ścieki kształtowały się na poziomie:

- cena za 1 m<sup>3</sup> dostarczonej wody 2,89 zł /m<sup>3</sup> netto
- cena za 1 m<sup>3</sup> odebranych ścieków 9,16 zł/m<sup>3</sup> netto.

W związku z tym, że budowa sieci wodociągowej i kanalizacji sanitarnej należy do zadań gminy, współuczestniczy ona w kosztach budowy nowych odcinków sieci przez prywatnych inwestorów, co ma na celu doprowadzenie do jak najszybszej realizacji ich inwestycji. Inwestorzy zawierają porozumienia, a następnie budują sieci zgodnie z warunkami wydanymi przez Wodociągi Zachodniopomorskie. Po dokonaniu odbioru przekazują sieci na własność gminy, która wypłaca inwestorom część poniesionych kosztów, zgodnie ze stawkami ustalonymi zarządzeniem wójta gminy.

Obecnie obowiązujące stawki wykupu zawarte są w zarządzeniu nr 49/2015 Wójta Gminy Kobylanka z dnia 4 maja 2015 r. w sprawie stawek wykupu przejmowanych urządzeń wodociągowo-kanalizacyjnych wybudowanych przez inwestora oraz zarządzeniu nr 49/2015 Wójta Gminy Kobylanka z dnia 11 czerwca 2015 r. w sprawie zmiany zarządzenia nr 49/2015. W roku 2021 z tytułu wypłat należnych inwestorom w związku z budową sieci wodno-kanalizacyjnych gmina poniosła wydatki w wysokości 38 252,22 zł.

#### 7.5. Melioracje

Gmina Kobylanka posiada w swoim mieniu ok. 58 km rowów melioracyjnych, których właścicielem stała się w związku z ich komunalizacją, jednakże zgodnie z art. 205 ustawy z dnia 20 lipca 2017 r. Prawo wodne (t.j. Dz. U. z 2020 r. poz. 310 z późn. zm.) obowiązek ich utrzymania nie należy tylko do gminy jako ich właściciela, ale również do właścicieli gruntów, którzy czerpią korzyści z istnienia rowu.

Pomimo wydanych przez Starostę Stargardzkiego decyzji administracyjnych ustalających właścicielom gruntów zakresy i terminy realizacji utrzymania urządzeń melioracyjnych, nie wywiązują się oni z ustaleń tych decyzji. W rezultacie w okresie wzmożonych opadów deszczu rowy nie są w stanie odebrać i odprowadzić zwiększonej ilości wody, w związku z czym występują lokalne podtopienia, które często są powodem postępowań wynikających z art. 234

ustawy z dnia 20 lipca 2017 r. Prawo wodne (t.j. Dz. U. z 2021 r. poz. 2233 z późn. zm.) w sprawie zakazu zmiany stanu wody na gruncie. Osoby fizyczne często też zwracają się do Wójta Gminy Kobylanka z żądaniem dokonania konserwacji rowów znajdujących się w zasobie gminy, pomimo faktu, że przedmiotowy obowiązek należy do właścicieli gruntów. Nadal niezbędna jest edukacja lokalnej społeczności w tym zakresie.

W związku z nienormatywnymi opadami deszczu w lipcu 2021 r. gmina zmuszona była dokonać konserwacji rurociągu w Zieleniewie, ciężącego bezpośrednio do jeziora Miedwie, a także wykonała konserwację rowu odprowadzającego wody opadowe z ul. Bocznej, aby uniknąć degradacji tej drogi. W sumie wykonano prace na długości ok. 160 mb rowów otwartych oraz 180 mb rurociągu na łączną kwotę 49 951,80 zł brutto.

## 7.6. Gospodarka odpadami

Katalog zadań własnych gminy określa ustawa z dnia 8 marca 1990 r. o samorządzie gminnym, która w art. 7 przewiduje m.in. zajmowanie się sprawami unieszkodliwiania odpadów komunalnych. Ww. ogólne ujęcie zadań własnych gminy wskazuje, że ich uszczegółowienia należy szukać w innych ustawach. W przypadku gospodarowania odpadami komunalnymi przez gminę są to przede wszystkim przepisy ustawy z dnia 13 września 1996 r. o utrzymaniu czystości i porządku w gminach.

### 7.6.1. Informacje ogólne o systemie gospodarki odpadami

Gmina obejmuje odbiorem odpadów komunalnych wszystkie zlokalizowane w jej granicach administracyjnych nieruchomości zamieszkałe oraz nieruchomości, na których znajdują się domki letniskowe lub inne nieruchomości wykorzystywane na cele rekreacyjno-wypoczynkowe. Według stanu na dzień 31 grudnia 2021 r. gminnym systemem gospodarki odpadami objętych zostało 5814 osób (2323 właścicieli nieruchomości złożyło deklaracje) oraz 186 nieruchomości rekreacyjno-wypoczynkowych. W odniesieniu do powyższych danych należy wskazać, że 590 właścicieli nieruchomości zamieszkałych złożyło oświadczenie o posiadaniu przydomowego kompostownika, w którym wszystkie bioodpady są kompostowane.

W ramach gminnego systemu zbiórki odpadów komunalnych z tych nieruchomości w 2021 r. odbierane były następujące rodzaje odpadów:

- odpady komunalne zmieszane, tzw. odpady resztkowe – pojemnik czarny,
- odpady zbierane w sposób selektywny, z podziałem na następujące frakcje:

- papier i tektura – worek niebieski,
- tworzywa sztuczne, metal i opakowania wielomateriałowe – worek żółty,
- szkło – worek zielony,
- bioodpady – worek brązowy.

W 2021 r. odbiorem odpadów komunalnych na terenie nieruchomości zamieszkałych oraz nieruchomości o charakterze rekreacyjno-wypoczynkowym zajmowała się firma Remondis Szczecin Sp. z o.o. ul. Janiny Smoleńskiej ps. „Jachna” 35, 71-005 Szczecin. Ww. firma wyłoniona została w trybie przetargu nieograniczonego. Umowa pomiędzy firmą Remondis Szczecin Sp. z o.o. a Gminą Kobylanka zaczęła obowiązywać z dniem 1 stycznia 2021 r.

W 2021 r. nastąpiły dwie ważne zmiany w gminnym systemie gospodarki odpadami komunalnymi. Po pierwsze, od 1 stycznia 2021 r. zmianie uległa wysokość opłaty za wywóz i zagospodarowanie odpadów komunalnych, przyjęta Uchwałą Nr XXVI/160/20 Rady Gminy Kobylanka z dnia 17 grudnia 2020 r. zmieniającą uchwałę w sprawie wyboru metody ustalenia opłaty za gospodarowanie odpadami komunalnymi oraz wysokości stawki tej opłaty. Zgodnie z ww. uchwałą opłata podstawowa wynosiła 29,50 zł/osobę/miesiąc, natomiast opłata podwyższona wynosiła 70,00 zł/osobę/miesiąc. Zmianie uległa również wysokość ulgi z tytułu posiadania przydomowego kompostownika, w którym bioodpady są kompostowane, która w 2021 r. wyniosła 4,50 zł/osobę/miesiąc. Powyższa uchwała wprowadziła również zmianę wysokości opłaty za odpady komunalne dla nieruchomości rekreacyjno-wypoczynkowych. Ryczałtowa stawka opłaty dla tych nieruchomości wynosiła 181,00 zł za rok kalendarzowy, natomiast podwyższona ryczałtowa opłata uchwalona została na poziomie 362,00 zł za rok kalendarzowy.

Drugą istotną zmianą w gminnym systemie gospodarowania odpadami komunalnymi było wprowadzenie plastikowych kart identyfikacyjnych dla właścicieli nieruchomości zamieszkałych i rekreacyjno-wypoczynkowych objętych gminnym systemem gospodarowania odpadami. Tak jak w latach poprzednich, właściciele ww. nieruchomości mogli korzystać z GPZO, lecz po okazaniu stosownej karty. Wprowadzenie plastikowych kart identyfikacyjnych pozwoliło nie tylko wyeliminować „podrzucanie” do GPZO odpadów pochodzących spoza gminnego systemu, ale również pozwoliło na szczegółową kontrolę ilości odpadów, które w GPZO są limitowane. Dotyczy to chociażby liczby oddawanych opon czy ilości odpadów poremontowych. Ponadto dzięki kartom identyfikacyjnym możliwe stało się wyeliminowanie

przypadków dostarczania do GPZO bioodpadów przez właścicieli nieruchomości korzystających z ulgi w opłacie z tytułu posiadania przydomowego kompostownika.

#### 7.6.2. Działania kontrolne

W ramach działań kontrolnych w 2021 r. skorzystano z aplikacji porównującej dane z różnych rejestrów w celu zweryfikowania ich ze złożonymi deklaracjami. W efekcie wysłano 133 wezwania do złożenia wyjaśnień w sprawie deklaracji, w tym 9 wezwań do złożenia deklaracji, w wyniku czego liczba osób zadeklarowanych zwiększyła się o 121. Dodatkowo wysłano 38 wezwań do złożenia deklaracji dla nieruchomości rekreacyjno-wypoczynkowych, w wyniku czego 30 właścicieli złożyło stosowną deklarację. Na pozostałych 8 nieruchomościach Straż Gminna wraz z pracownikiem urzędu dokonali czynności kontrolnych, które potwierdziły brak wykorzystywania tych nieruchomości na cele rekreacyjno-wypoczynkowe.

Ponadto w 2021 r. pracownik urzędu wraz z przedstawicielem firmy Remondis dokonali kontroli zawartości pojemników na niesegregowane (zmieszane) odpady komunalne w miejscowościach: Bielkowo, Rekowo, Kobylanka, Reptowo, Cisewo. W efekcie kontroli stwierdzono 36 nieprawidłowości. Część z właścicieli nieruchomości została pouczona w trakcie kontroli, natomiast do pozostałych wysłano stosowne pismo wraz z ulotką dotyczącą prawidłowej segregacji odpadów.

Odbyły się także kontrole nieruchomości, których właściciele zadeklarowali kompostowanie bioodpadów w przydomowym kompostowniku. Kontrola dotyczyła miejscowości: Kobylanka, Morzyczyn, Reptowo, Niedźwiedź, Motaniec. W wyniku kontroli stwierdzono, że właściciele dwóch nieruchomości wystawili worki z bioodpadami. Zostali oni pisemnie pouczeni o braku możliwości oddawania bioodpadów w związku z korzystaniem z ulgi w opłacie.

W 2021 r. odbyły się także kontrole firm wpisanych do rejestru działalności regulowanej (10 firm). Podczas kontroli nie stwierdzono nieprawidłowości w odniesieniu do obowiązujących przepisów prawnych. W wyniku kontroli jedna firma wystąpiła z wnioskiem o wykreślenie z ww. rejestru.

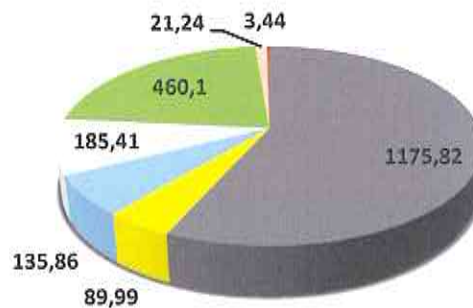
#### 7.6.3. Ilość odpadów

W GPZO zbierane były w 2021 r. odpady takie jak: papier, metale, tworzywa sztuczne, odpady opakowaniowe wielomateriałowe, szkło, bioodpady, odpady niebezpieczne, meble i inne odpady wielkogabarytowe, zużyty sprzęt elektryczny i elektroniczny, zużyte opony, odpady budowlane i rozbiórkowe, lampy fluorescencyjne. W GPZO przyjęto łącznie 487,53 Mg wysegregowanych odpadów. W największej ilości do GPZO przywożone były odpady

poremontowe (185,74 Mg), odpady wielkogabarytowe (152,66 Mg) oraz bioodpady (67,98 Mg). Dodatkowo w Ośrodku Zdrowia w Kobylance prowadzono zbiórkę przeterminowanych leków pochodzących od osób fizycznych, w ramach której zebrano 122 kg ww. rodzaju odpadu. Na wykresie poniżej zestawiono ilości odpadów komunalnych odebranych bezpośrednio z nieruchomości zamieszkałych oraz nieruchomości o charakterze rekreacyjno-wypoczynkowym.

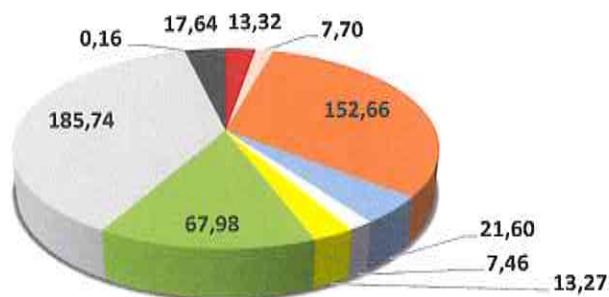
*Ilość odebranych odpadów w 2021 r.:*

### ODPADY KOMUNALNE ODEBRANE BEZPOŚREDNIO Z NIERUCHOMOŚCI [Mg] W 2021 r.



- z mieszane (niesegregowane) odpady komunalne
- z mieszane odpady opakowaniowe
- opakowania z papieru i tektury
- opakowania ze szkła
- bioodpady
- odpady wielkogabarytowe
- zużyty sprzęt elektryczny i elektroniczny

### ODPADY KOMUNALNE ZEBRANE W GPZO W MORZYCZYNIE [Mg] W 2021 r.



- odpady niebezpieczne
- odpady wielkogabarytowe
- opakowania ze szkła
- bioodpady
- lampy fluorescencyjne
- zużyty sprzęt elektryczny i elektroniczny
- opakowania z papieru i tektury
- z mieszane odpady opakowaniowe
- odpady poremontowe
- opony

Ilość odpadów w porównaniu do ubiegłego roku zwiększyła się ogółem o 300,71 Mg, tj. o ok. 13,3%, podczas gdy liczba osób zadeklarowanych wzrosła o 315, a więc o ok. 5,7%. Jednocześnie wskutek wprowadzonej atrakcyjnej ulgi za kompostowanie bioodpadów w przydomowym kompostowniku liczba osób korzystających z tej ulgi wzrosła z 925 do 1749, czyli prawie o 90%. Jednak w najmniejszym stopniu nie wpłynęło to na zmniejszenie ilości bioodpadów, a wręcz przeciwnie – w porównaniu do roku 2020 ta ilość zwiększyła się o 146,32 Mg, tj. o ok. 38,3%. Nasuwa się oczywisty wniosek, że ulga za kompostownik nie powinna być ustalana na wysokim poziomie i należy wprowadzić zmiany do „Regulaminu utrzymania czystości i porządku” zmierzające do limitowania ilości bioodpadów odbieranych z nieruchomości.

Porównanie systemu gospodarki odpadami w latach 2020 i 2021 przedstawiają poniższe tabele.

*Liczba zarejestrowanych w systemie*

	2020	2021
Liczba osób zadeklarowanych	5499	5814
Liczba osób korzystających z ulgi za kompostownik	925	1749
Liczba zadeklarowanych nieruchomości rekreacyjno-wypoczynkowych	131	186

*Ilość zebranych odpadów (w Mg)*

	2020		2021	
	Z nieruchomości	GPZO	Z nieruchomości	GPZO
Odpady zmieszane	1097,86	nie dotyczy	1175,82	nie dotyczy
Papier i tektura	130,48	15,06	135,86	21,60
Szkło	172,45	4,38	185,41	7,46
Tworzywa sztuczne	87,57	10,98	89,99	13,27
Bioodpady	328,74	53,02	460,10	67,98
Odpady wielkogabarytowe	40,74	126,14	21,24	152,66
Zużyte urządzenia elektryczne	3,98	9,24	3,44	7,70
Odpady z betonu, gruzu, poremontowe	nie dotyczy	160,24	nie dotyczy	185,74

Zużyte opony	nie dotyczy	7,48	nie dotyczy	17,64
Opakowania zawierające pozostałości substancji niebezpiecznych	nie dotyczy	10,20	nie dotyczy	13,32
Zużyte urządzenia zawierające niebezpieczne elementy	nie dotyczy	0,12	nie dotyczy	0,16
<b>Łącznie</b>	<b>1861,82</b>	<b>396,86</b>	<b>2071,86</b>	<b>487,53</b>
<b>Razem</b>	<b>2258,68</b>		<b>2559,39</b>	

#### 7.6.4. Wpływy i wydatki z tytułu opłaty za gospodarowanie odpadami komunalnymi

Środki z opłaty za gospodarowanie odpadami komunalnymi nie mogą być wykorzystywane na cele niezwiązane z pokrywaniem kosztów funkcjonowania systemu gospodarowania odpadami komunalnymi. Z pobieranych opłat gmina pokrywała koszty funkcjonowania systemu gospodarowania odpadami komunalnymi, a mianowicie:

- koszty odbierania, transportu, zbierania, odzysku i unieszkodliwiania odpadów komunalnych;
- koszty utrzymania punktu selektywnej zbiórki odpadów;
- koszty obsługi administracyjnej systemu;
- koszty edukacji ekologicznej w zakresie prawidłowego postępowania z odpadami komunalnymi.

W 2021 r. łączne wpływy z tytułu opłaty za gospodarowanie odpadami komunalnymi wyniosły 1 902 471,02 zł. Wydatki dotyczące systemu gospodarki odpadami komunalnymi w 2021 r. wyniosły 2 804 849,32 zł.

Z powyższej analizy wpływów i wydatków z tytułu opłaty za gospodarowanie odpadami komunalnymi wynika, że w 2021 r. gmina dołożyła z budżetu 902 378,00 zł w ramach systemu gospodarki odpadami.

#### 7.6.5. Poziomy recyklingu

Zgodnie z Rozporządzeniem Ministra Klimatu i Środowiska z dnia 3 sierpnia 2021 r. w sprawie sposobu obliczania poziomów przygotowania do ponownego użycia i recyklingu odpadów komunalnych, ww. poziom oblicza się jako iloraz łącznej masy odpadów komunalnych przygotowanych do ponownego użycia i poddanych recyklingowi do łącznej masy wytworzonych odpadów komunalnych. Dopuszczalny minimalny poziom przygotowania do ponownego użycia i recyklingu zgodnie z art. 3b ust. 1 ustawy z dnia 13 września 1996 r.

o utrzymaniu czystości i porządku w gminach (Dz.U. z 2021 r., poz. 888) w roku 2021 wynosił 20%. Poziom ten w Gminie Kobylanka wyniósł 33,08%, a zatem gmina wywiązała się z obowiązku ustawowego.

Ustawą z dnia 17 grudnia 2020 r. o zmianie ustawy o utrzymaniu czystości i porządku w gminach oraz niektórych innych ustaw (Dz.U. z 2020 r., poz. 2361) został uchylony art. 3b ust. 2 u.u.c.p.g., co oznacza, że z dniem 1 stycznia 2021 r. został zniesiony obowiązek osiągnięcia poziomu recyklingu, przygotowania do ponownego użycia i odzysku innymi metodami innych niż niebezpieczne odpadów budowlanych i rozbiórkowych stanowiących odpady komunalne w wysokości co najmniej 70%.

Natomiast zgodnie z Rozporządzeniem Ministra Środowiska z dnia 15 grudnia 2017 r. w sprawie poziomów ograniczenia składowania masy odpadów komunalnych ulegających biodegradacji, gmina może osiągnąć maksymalnie 35-procentowy poziom. W 2021 ww. poziom dla Gminy Kobylanka wyniósł 0, co oznacza, że gmina nie przekazała odpadów ulegających biodegradacji na składowisko odpadów i w związku z tym spełniła wyznaczony obowiązek. Wszystkie odpady ulegające biodegradacji zostały przekazane do odpowiednich instalacji – kompostowni.

Istotną zmianą w 2021 r. było nałożenie na gminy obowiązku przekazywania informacji na temat osiągniętego poziomu składowania odpadów komunalnych i odpadów pochodzących z przetwarzania odpadów komunalnych za 2020 r. i 2021 r. (art. 14 ustawy z dnia 17 listopada 2021 r. o zmianie ustawy o odpadach oraz niektórych innych ustaw). Dla Gminy Kobylanka poziom ten za 2021 r. wyniósł 16,52%.

Z powyższych danych wynika, że Gmina Kobylanka bardzo dobrze wywiązuje się ze wszystkich obowiązków ustawowych w zakresie poziomów recyklingu.

## 8. TRANSPORT ZBIOROWY

Miejskie Przedsiębiorstwo Komunikacji w Stargardzie w 2021 roku realizowało przewozy transportu zbiorowego na terenie Gminy Kobylanka na dwóch trasach:

1. Linia Nr 34 /trasa: Zieleniewo – Kunowo - Morzyczyn – Jęczydół – Bielkowo – Kobylanka – Motaniec – Niedźwiedź – Reptowo/
2. Linia Nr 35 /trasa: Zieleniewo – Kunowo/.

W 2021 r. koszt transportu lokalnego wyniósł 352 118,00 zł.



<b>Koszty dowozu uczniów do szkół w 2021 roku</b>	
MPK Stargard oraz transport doraźny (awaria autobusu gminnego)	Wynagrodzenia bezosobowe dla opiekunów + składki na ubezpieczenie społeczne
53 975,00 zł	31 731,81 zł

Realizacja dowozów dzieci do szkół odbywała się własnym transportem gminnym oraz autobusami MPK – linia 34 i 35.

### III. REALIZACJA PROGRAMÓW, POLITYK I STRATEGII

#### 1. STRATEGIA ROZWOJU GMINY KOBYŁANKA NA LATA 2013-2022

Strategia Rozwoju Gminy Kobylanka na lata 2013-2022 została przyjęta do realizacji Uchwałą Nr XXV/215/13 Rady Gminy Kobylanka z dnia 11 lipca 2013 r. W dokumencie tym sformułowano wizję i misję gminy, którym podporządkowano określone cele strategiczne i kierunki działania sprzyjające ich realizacji.

##### Wizja Gminy Kobylanka:

*„Gmina Kobylanka – dynamicznie rozwijający się ośrodek turystyczny, oferujący doskonałe warunki osadnicze dla mieszkańców obszaru metropolitalnego, promująca zdrowe i atrakcyjne życie.*

*Gmina Kobylanka – gmina przyjazna mieszkańcom i inwestorom, gmina z rozwijającą się infrastrukturą techniczną i społeczną, bezpieczny i ekologiczny obszar rozwoju gospodarczego, na terenie której stosowane są zasady zrównoważonego rozwoju we wszystkich aspektach życia. Dzięki licznym atutom środowiska naturalnego oraz rozwiniętej infrastrukturze stwarzająca korzystne warunki zamieszkania, spędzania wolnego czasu oraz rozwojowi małej i średniej przedsiębiorczości.”*

##### Misja Gminy Kobylanka:

*„Gmina Kobylanka – gmina wprowadzająca zasady zrównoważonego rozwoju w harmonii ze środowiskiem przyrodniczym, gospodarczym i społecznym, wyróżniająca się jako atrakcyjne miejsce zamieszkania, prowadzenia działalności gospodarczej i wypoczynku z silnymi funkcjami turystycznymi, rekreacyjnymi i gospodarczymi o znaczeniu regionalnym.”*

Realizację wizji i misji gminy usystematyzowano w trzech obszarach, w obrębie których ustalono szczegółowe cele strategiczne i kierunki działania zmierzające do ich osiągnięcia:

##### 1) Innowacyjna gospodarka:

- Tworzenie warunków dla zwiększenia konkurencji gospodarczej Gminy Kobylanka
- Unowocześnianie rolnictwa i rozwój przemysłu rolno-spożywczego
- Promocja Gminy Kobylanka
- Tworzenie warunków na rzecz kompatybilności wszystkich zamierzeń gospodarczych i społecznych z warunkami określonymi przestrzenią gminy

##### 2) Turystyka, kultura i sport

- Podjęcie działań w celu wzbogacenia oferty rekreacyjnej i sportowej na terenie gminy
- Podjęcie działań w kierunku rozwoju atrakcyjności turystycznej gminy

### 3) Jakość życia

- Podejmowanie działań w kierunku polepszenia standardu i jakości komunikacyjnej na terenie Gminy Kobylanka
- Działania w zakresie rozbudowy infrastruktury technicznej gminy
- Podniesienie jakości usług w obiektach użyteczności publicznej
- Przeciwdziałanie wykluczeniu cyfrowemu mieszkańców gminy
- Podejmowanie działań w zakresie zwiększenia atrakcyjności Gminy Kobylanka jako miejsca zamieszkania
- Podejmowanie działań na rzecz poprawy bezpieczeństwa i porządku publicznego na terenie Gminy Kobylanka
- Podejmowanie działań dla podniesienia jakości ochrony środowiska w Gminie Kobylanka.

Realizacja celów zawartych w Strategii Rozwoju Gminy Kobylanka na lata 2013-2022 obejmuje wiele różnorodnych przedsięwzięć podejmowanych w obszarach działania poszczególnych referatów lub stanowisk merytorycznych urzędu gminy. W 2021 r. do najważniejszych działań, podporządkowanych realizacji Strategii, należały:

- przedsięwzięcia w zakresie infrastruktury komunikacyjnej: budowa punktu przesiadkowego w Reptowie, rozpoczęcie prac związanych z przystankami SKM, dofinansowanie inwestycji budowy i przebudowy dróg realizowanych przez województwo (Bielkowo) i powiat (Kunowo), prace projektowe i złożenie wniosków o dofinansowanie do programu „Polski Ład” oraz Rządowy Fundusz Rozwoju Dróg (droga Jęczydół-Morzyczyn wraz z ul. Magnolii i odcinkiem w kierunku strzelnicy, droga Reptowo-Morzyczyn);
- przedsięwzięcia w zakresie zaopatrzenia w wodę i odprowadzanie ścieków (przebudowa sieci wodociągowej na odcinku Reptowo-Niedźwiedź, wykonanie przyłączy kanalizacyjnych w Morzyczynie);
- przedsięwzięcia wspierające działania kulturalne i społeczne (kolejny etap remontu świetlicy w Bielkowie – duża sala, korytarz i toalety, montaż klimatyzacji w świetlicy w Rekowiu, organizacja wydarzeń kulturalnych, rozrywkowych i sportowych);
- przedsięwzięcia w zakresie zwiększenia atrakcyjności Gminy Kobylanka jako miejsca zamieszkania (sprzyjanie rozwojowi infrastruktury handlowo-usługowej);

- przedsięwzięcia na rzecz poprawy jakości środowiska (akcje ekologiczne „Sprzątanie Międzicy”, „Sprzątanie lasu”);
- przedsięwzięcia na rzecz poprawy bezpieczeństwa (budowa oświetlenia ulicznego, remont dachu ośrodka zdrowia, zmiany organizacji ruchu, montaż elementów spowalniających ruch drogowy i znaków ograniczenia prędkości, współpraca z Policją, Strażą Pożarną i Powiatową Radą Bezpieczeństwa Ruchu Drogowego, dotacja na zakup samochodu dla Policji);
- wspieranie działalności rolniczej poprzez reagowanie na bieżące problemy (susza);
- tworzenie pozytywnego wizerunku, promocja gminy, współpraca z instytucjami i podmiotami zewnętrznymi;
- aktywna współpraca w ramach Stowarzyszenia Szczecińskiego Obszaru Metropolitalnego.

Strategia Rozwoju Gminy Kobylanka na lata 2013-2022 wymaga aktualizacji, która powinna być przeprowadzona w roku 2022. W trakcie obowiązywania tego dokumentu nastąpiło wiele zmian w różnych obszarach życia społecznego, co wymusza dostosowanie planowanych do realizacji zadań do zmieniającej się rzeczywistości. Ponadto niektóre zapisy Strategii odnoszące się do prognoz i przewidywań rozwoju nie znalazły odzwierciedlenia w faktycznych realiach, toteż należy je zweryfikować. Niemniej Strategia jest w wielu aspektach aktualna, a główne kierunki wytyczone jako podstawy rozwoju Gminy Kobylanka pozostają niezmiennie. Opracowanie zaktualizowanego, nowego dokumentu jest niezbędne w kontekście perspektywy unijnej na lata 2020-2027.

## 2. OCHRONA ŚRODOWISKA

### 2.1. Plan gospodarki niskoemisyjnej

Plan Gospodarki Niskoemisyjnej dla Gminy Kobylanka został przyjęty uchwałą Nr XII/75/15 Rady Gminy Kobylanka z dnia 24 września 2015 r. Został zmieniony (aktualizowany) uchwałami Rady Gminy Kobylanka - Nr XXIII/157/16 z dnia 26 sierpnia 2016 r. oraz Nr XXIX/191/17 z dnia 28 lutego 2017 r. oraz IX/62/19 z 27 czerwca 2019 r.

Celem opracowania PGN było wytyczenie kierunków działań na rzecz poprawy jakości powietrza oraz efektywnego zarządzania energią na terenie Gminy Kobylanka. Plan przyczyniał się także do realizacji działań na rzecz pakietu klimatyczno-energetycznego do roku 2020, czyli tzw. 3 x 20 (zwiększenie efektywności energetycznej o 20%; redukcja emisji gazów cieplarnianych o 20%; zwiększenie udziału energii ze źródeł odnawialnych o 20% w końcowym zużyciu energii brutto (dla Polski 15%).

Plan Gospodarki Niskoemisyjnej podzielony jest na dwie części:

- inwentaryzację emisji dwutlenku węgla z terenu gminy, określanej na podstawie zużycia energii i paliw na terenie gminy;
- plan działań, w którym wskazano działania przewidziane do realizacji na lata 2014-2024, przyczyniające się do poprawy efektywności energetycznej oraz redukcji emisji gazów cieplarnianych.

W ramach realizacji ww. programu w 2021 r. Gmina Kobylanka uruchomiła – dzięki dofinansowaniu z Wojewódzkiego Funduszu Ochrony Środowiska i Gospodarki Wodnej w Szczecinie – punkt konsultacyjno-informacyjny programu „Czyste Powietrze”. Punkt mieści się w siedzibie Urzędu Gminy w Kobylance, przy ul. Szkolnej 12 (pok. 23, II piętro). Jest czynny dwa razy w tygodniu – we wtorki w godz. 11 – 17 i w środy w godz. 11 – 15. W ramach jego działalności mieszkańcy Gminy Kobylanka zainteresowani wymianą pieca czy też termomodernizacją budynków z dofinansowaniem z programu Czyste Powietrze uzyskują nie tylko bardzo szczegółowe informacje o programie, a także – co najważniejsze – merytoryczną pomoc przy prawidłowym przygotowaniu wniosku. Wypełniony wniosek można złożyć w punkcie w Kobylance bez potrzeby wizyty w siedzibie WFOŚiGW w Szczecinie. W 2021 r. w ramach działalności punktu zostało złożonych 15 wniosków o dofinansowanie.

## 2.2. Program ochrony środowiska

W roku 2021 trwały prace polegające na opracowaniu Programu Ochrony Środowiska dla Gminy Kobylanka na lata 2021 – 2024 z perspektywą na lata 2025 – 2028. Dokument został przyjęty uchwałą Rady Gminy Kobylanka nr XL/253/21 z dnia 25 listopada 2021 r. Program został sporządzony w celu określenia aktualnego stanu środowiska, wskazania celów środowiskowych, a także wyznaczenia zadań umożliwiających ich realizację w perspektywie wieloletniej. Z uwagi na fakt, że uchwalenie programu miało miejsce pod koniec roku, faktyczna realizacja zawartych w nim celów będzie prowadzona w latach kolejnych.

## 3. PROGRAM USUWANIA AZBESTU I WYROBÓW ZAWIERAJĄCYCH AZBEST

Gmina Kobylanka od wielu lat uczestniczy w ogólnopolskim Programie Oczyszczania Kraju z Azbestu na lata 2009-2032. Azbest oraz wyroby zawierające azbest odbierane są wyłącznie od osób fizycznych posiadających nieruchomości na terenie gminy. W 2021 r. odbiorem przedmiotowych odpadów zajmowała się firma EKO 24 Barbara Plewko z siedzibą w Dębnie

przy ul. Królowej Jadwigi 1. Łącznie odebrano i unieszkodliwiono 36,40 Mg (2034,72 m<sup>2</sup>) azbestu za kwotę 27 647,00 zł brutto. Tak jak w latach poprzednich gmina uzyskała na ten cel dotację z Wojewódzkiego Funduszu Ochrony Środowiska i Gospodarki Wodnej w Szczecinie w wysokości 8 424,40 zł. Zebrany z terenu gminy azbest został unieszkodliwiony w następujących miejscach (składowiska odpadów niebezpiecznych):

- INNEKO Sp. z o. o. ul. Teatralna 49, 66-400 Gorzów Wlkp.
- EKO-MYŚL Sp. z o.o. Dalsze 36, 74-300 Myślibórz.

Prace polegające na usuwaniu wyrobów zawierających azbest z terenu Gminy Kobylanka pod względem technicznym zostały wykonane w sposób zgodny z obowiązującymi przepisami.

#### 4. PROGRAM OPIEKI NAD ZWIERZĘTAMI I ZAPOBIEGANIA BEZDOMNOŚCI ZWIERZĄT

Program opieki nad zwierzętami bezdomnymi oraz zapobiegania bezdomności zwierząt na terenie Gminy Kobylanka w 2021 r. został przyjęty uchwałą nr XXX/197/21 Rady Gminy Kobylanka z dnia 29 kwietnia 2021 r. Zgodnie z art. 11 ust. 1 ustawy z dnia 21 sierpnia 1997 r. o ochronie zwierząt (j. t. z 2020 r. poz. 638) zapewnianie opieki bezdomnym zwierzętom oraz ich wyłapywanie należy do zadań własnych gmin. Ww. program – zgodnie z wymogami ustawowymi – obejmował:

- 1) zapewnienie bezdomnym zwierzętom miejsca w schronisku dla zwierząt;
- 2) opiekę nad wolno żyjącymi kotami, w tym ich dokarmianie;
- 3) odławianie bezdomnych zwierząt;
- 4) obowiązkową sterylizację albo kastrację zwierząt w schroniskach dla zwierząt;
- 5) poszukiwanie właścicieli dla bezdomnych zwierząt;
- 6) usypianie ślepych miotów;
- 7) wskazanie gospodarstwa rolnego w celu zapewnienia miejsca dla zwierząt gospodarskich;
- 8) zapewnienie całodobowej opieki weterynaryjnej w przypadkach zdarzeń drogowych z udziałem zwierząt.

W ramach realizacji ww. programu w 2021 r.:

- zapewniono opiekę w schronisku 8 bezdomnym psom (po ich wcześniejszym wyłapaniu),
- sfinansowano sterylizację 30 kotek i 6 kocurów (wolno żyjących),
- udzielono pomocy 18 dzikim i wolno żyjącym zwierzętom (4 sarnom, 2 zajęcom oraz 12 ptakom gatunków: kos, dymówka, wilga, kulczyk, szpak, mewa, kokoszka, słonka, jastrząb, myszołów).

Całkowity koszt realizacji zadań wynikających z programu wyniósł w 2021 r. 41 070,00 zł.

## 5. POLITYKA SPOŁECZNA

### 5.1. Strategia integracji i rozwiązywania problemów społecznych

Celem pomocy społecznej jest umożliwienie osobom i rodzinom przezwyciężanie trudnych sytuacji życiowych, których nie są oni w stanie pokonać, wykorzystując własne uprawnienia, zasoby i możliwości. Pomoc społeczna wspiera ich w wysiłkach zmierzających do zaspokojenia niezbędnych potrzeb i umożliwia im życie w warunkach odpowiadających godności człowieka. Zadaniem pomocy społecznej jest także zapobieganie trudnym sytuacjom życiowym przez podejmowanie działań zmierzających do usamodzielnienia osób i rodzin oraz ich integracji ze środowiskiem.

Pomoc społeczna polega w szczególności na przyznawaniu i wypłacaniu przewidzianych ustawą świadczeń, pracy socjalnej, prowadzeniu i rozwoju niezbędnej infrastruktury socjalnej, analizie i ocenie zjawisk rodzących zapotrzebowanie na świadczenia z pomocy społecznej, rozwijaniu nowych form pomocy społecznej i samopomocy.

Świadczenia z pomocy społecznej finansowane są z dwóch źródeł: budżetu państwa (dotacja celowa) oraz budżetu gminy (środki własne). Kryteria dochodowe oraz kwoty świadczeń pieniężnych z pomocy społecznej są weryfikowane i ustalane co trzy lata.

#### **Rodzaje udzielonych świadczeń:**

1) Zasiłki stałe, które przysługują pełnoletniej osobie samotnie gospodarującej, całkowicie niezdolnej do pracy z powodu wieku lub niepełnosprawności, jeżeli jej dochód jest niższy od kryterium dochodowego osoby samotnie gospodarującej oraz pełnoletniej osobie pozostającej w rodzinie, całkowicie niezdolnej do pracy z powodu wieku lub niepełnosprawności, jeżeli jej dochód, jak również dochód na osobę w rodzinie są niższe od kryterium dochodowego na osobę w rodzinie.

W roku 2021 kryterium dochodowe dla osoby samotnie gospodarującej wynosiło 701,00 zł, a dla osoby przebywającej w rodzinie – 528,00 zł miesięcznie. Kwota zasiłku stałego nie mogła być niższa niż 30,00 zł i nie wyższa niż 645,00 zł.

W roku 2021 tą formą pomocy objętych zostały 34 osoby i wypłacono świadczenia na kwotę 198 735,00 zł. Opłacano też składki zdrowotne w łącznej kwocie 17 762,00 zł za 32 osoby

pobierające zasiłki stałe. Składki były przekazywane bezpośrednio do Zakładu Ubezpieczeń Społecznych. Środki finansowe na wypłatę zasiłków stałych i opłacenia składki zdrowotnej pochodziły z dotacji budżetu państwa.

2) Zasiłki okresowe, które przysługują w szczególności ze względu na długotrwałą chorobę, niepełnosprawność, bezrobocie, możliwość utrzymania lub nabycia uprawnień do świadczeń z innych systemów zabezpieczenia społecznego przy spełnianiu kryterium dochodowego. Kwota zasiłku okresowego nie może być niższa niż 50% różnicy między kryterium dochodowym osoby samotnie gospodarującej od dochodu tej osoby lub kryterium dochodowym rodziny a dochodem tej rodziny.

Z tej formy pomocy w roku 2021 skorzystały 22 rodziny, którym wypłacono kwotę 49 532,00 zł. Zasiłki okresowe otrzymały głównie osoby i rodziny, w których występowało bezrobocie oraz niepełnosprawność. Jest to obowiązkowe zadanie własne gminy, na które gmina otrzymuje dotację z budżetu państwa.

3) Zasiłki celowe i specjalne celowe, których wypłata jest zadaniem własnym gminy o charakterze obowiązkowym. Zasiłki te są przeznaczone na zaspokojenie podstawowych potrzeb bytowych, a w szczególności na pokrycie części lub całości kosztów zakupu żywności, leków, leczenia, opału, odzieży, niezbędnych przedmiotów użytku domowego, drobnych remontów i napraw w mieszkaniu oraz sprawienie pogrzebu.

W 2021 r. pomoc udzielana była m.in. na opał, żywność, leki oraz odzież. Wypłacono zasiłki celowe i specjalne celowe dla 40 osób na łączną kwotę 36 171,00 zł.

### ***Realizacja Programu „Posiłek w szkole i w domu 2019-2023”***

Program był elementem polityki społecznej państwa w zakresie wsparcia finansowego gmin w wypełnianiu zadań własnych o charakterze obowiązkowym, poprawy poziomu życia rodzin o niskich dochodach, poprawy stanu zdrowia dzieci i młodzieży oraz kształtowania właściwych nawyków żywieniowych. W 2021 r. rzeczywista liczba osób objętych programem wynosiła 35 osób, w tym z posiłków w szkołach skorzystało 19 uczniów, a z zasiłku celowego na zakup posiłku 16 rodzin. Ogółem poniesione koszty na dożywianie to kwota 50 398,00 zł. Procentowy udział gminy w kosztach dożywiania wyniósł 40%.



### ***Kierowanie i ponoszenie odpłatności za pobyt mieszkańców w domach pomocy społecznej***

Opłatę za pobyt w domu pomocy społecznej ponoszą:

- mieszkaniec domu, nie więcej niż 70% swojego dochodu,
- małżonek, zstępni przed wstępnymi,
- gmina, z której osoba została skierowana do domu pomocy społecznej – w wysokości różnicy między średnim kosztem utrzymania w domu pomocy społecznej, a opłatami wnoszonymi przez mieszkańca domu oraz małżonka, zstępnymi przed wstępnymi.

W 2021 r. w domach pomocy społecznej przebywało 10 osób – dopłata gminy wyniosła 412 649,00 zł.

### ***Wydawanie decyzji administracyjnych, w sprawach świadczeniobiorców innych niż ubezpieczeni (art. 7 ustawy z dnia 27 sierpnia 2004 roku o świadczeniach opieki zdrowotnej finansowanych ze środków publicznych)***

W celu ustalenia sytuacji dochodowej i majątkowej świadczeniobiorcy przeprowadza się rodzinny wywiad środowiskowy na zasadach i w trybie określonym w przepisach o pomocy społecznej. W 2021 roku wydano 11 decyzji administracyjnych przyznając prawo do ww. świadczeń dla świadczeniobiorców innych niż ubezpieczeni.

### ***Realizacja zadań z zakresu przeciwdziałania przemocy w rodzinie***

Przemoc w rodzinie, jak i różnego rodzaju uzależnienia należą obecnie do najpoważniejszych problemów społecznych. Problemy te nabierają szczególnego znaczenia z uwagi na ich degradujący wpływ na życie człowieka i rodziny, a także poczucia bezpieczeństwa społecznego. Działania ukierunkowane na przeciwdziałanie przemocy w rodzinie realizowane są w ramach procedury „Niebieskiej Karty”. Przemocą w rodzinie na terenie Gminy Kobylanka zajmuje się Zespół Interdyscyplinarny do Spraw Przeciwdziałania Przemocy w Rodzinie. W pracach zespołu biorą udział przedstawiciele pomocy społecznej, sądu, policji, szkół, opieki zdrowotnej. Głównym celem Zespołu jest ochrona ofiar przemocy w rodzinie, w tym inicjowanie działań w stosunku do osób stosujących przemoc oraz koordynowanie działań podmiotów działających na rzecz ofiar przemocy w rodzinie.

Gminny Ośrodek Pomocy Społecznej w Kobylance zapewnia obsługę organizacyjno-techniczną Zespołu Interdyscyplinarnego do spraw Przeciwdziałania Przemocy w Rodzinie.

Przewodniczący Zespołu powołuje grupy robocze, które zajmują się pracą z konkretnymi rodzinami, ofiarami i sprawcami przemocy w ramach procedury „Niebieskiej Karty”.

W roku 2021 do Przewodniczącej Zespołu Interdyscyplinarnego wpłynęło 20 „Niebieskich Kart”. Łącznie prowadzonych było 20 procedur, powołano 13 grup roboczych. Osoby doznające przemocy lub stosujące przemoc mają możliwość skorzystania z pomocy psychologa, prawnika i terapeuty w Punkcie Informacyjno-Konsultacyjnym, który znajduje się w Kobylance przy ul. Jeziornej 6.

### ***Realizacja Programu „Asystent osobisty osoby niepełnosprawnej”***

W 2021 roku GOPS w Kobylance uczestniczył w realizacji Programu „Asystent osobisty osoby niepełnosprawnej”. Celem programu było rozpowszechnianie usług asystenta, a w efekcie zwiększenie szans osób niepełnosprawnych na prowadzenie bardziej samodzielnego i aktywnego życia. W ramach projektu zatrudniony był jeden asystent, który miał pod swoją opieką 2 osoby. Na ten cel z Urzędu Wojewódzkiego pozyskano kwotę 54 500,00 zł.

#### **5.2. Realizacja zadań z zakresu ustawy o wspieraniu rodziny i systemie pieczy zastępczej**

W 2021 roku GOPS w Kobylance zatrudniał jednego asystenta rodziny świadczącego wsparcie dla 7 rodzin (21 dzieci) przeżywających trudności opiekuńczo-wychowawcze. Piecza zastępcza jest sprawowana w przypadku niemożliwości zapewnienia dziecku opieki i wychowania przez rodziców. W przypadku umieszczenia w dziecka w rodzinie zastępczej albo rodzinnym domu dziecka, gmina właściwa ze względu na miejsce zamieszkania dziecka, przed umieszczeniem go po raz pierwszy w pieczy zastępczej ponosi odpowiednio, zgodnie z art. 191 ust. 8 ustawy o wspieraniu rodziny i pieczy zastępczej, wydatki w wysokości:

- 10% wydatków na opiekę i wychowanie dziecka – w pierwszym roku pobytu dziecka w pieczy zastępczej;
- 30% wydatków na opiekę i wychowanie dziecka – w drugim roku pobytu dziecka w pieczy zastępczej;
- 50% wydatków na opiekę i wychowanie dziecka – w trzecim roku w pieczy zastępczej.

W Gminie Kobylanka w 2021 roku były 2 rodziny zastępcze spokrewnione, w których przebywało 3 dzieci. Na realizację powyższych zadań wydatkowano kwotę 28 957,00 zł, w tym na pieczę zastępczą kwotę 11 242,00 zł, a na asystenta rodziny 17 715,00 zł.

### 5.3. Pomoc żywnościowa i socjalna

W 2021 roku GOPS w Kobylance uczestniczył w realizacji Programu Operacyjnego Pomoc żywnościowa 2014-2020 współfinansowanego z Europejskiego Funduszu Pomocy Najbardziej Potrzebującym. Zadaniem GOPS było kwalifikowanie osób potrzebujących i wydawanie skierowań do otrzymania pomocy rzeczowej w formie żywności. Wydano 44 skierowania, z tej formy pomocy skorzystało 89 osób.

Praca socjalna jest podstawowym zadaniem pomocy społecznej realizowanym równolegle z pozostałymi formami wspierania i udzielonymi świadczeniami. Ukierunkowana jest na pomoc osobom i rodzinom dla wzmocnienia lub odzyskania ich zdolności do funkcjonowania w społeczeństwie, a także na tworzeniu warunków sprzyjających temu celowi. Niezbędne jest indywidualne podejście do każdej osoby, diagnoza jej potrzeb i możliwości oraz edukacja np. pomoc w załatwianiu spraw urzędowych, informowanie o prawach i uprawnieniach. W większości środowisk objętych w 2021 roku świadczeniami pomocy społecznej w formie zasiłków, czy też pomocy rzeczowej mieliśmy do czynienia z wystąpieniem jednocześnie wielu problemów wymagających wieloaspektowej interwencji. Bardzo często w parze z alkoholizmem występuje długotrwała choroba lub niepełnosprawność, podobnie długotrwała choroba, która często dotyczy osób bezrobotnych.

### 5.4. Świadczenia rodzinne

Gminny Ośrodek Pomocy Społecznej w Kobylance realizuje świadczenia rodzinne, zasiłki dla opiekunów, jednorazowe świadczenie, o którym mowa w ustawie z 4 listopada 2016 r. o wsparciu kobiet w ciąży i rodzin „Za życiem”. Do świadczeń rodzinnych wypłacanych przez GOPS w 2021 r. należały: zasiłek rodzinny oraz dodatki do zasiłku rodzinnego, świadczenia opiekuńcze (zasiłek pielęgnacyjny, specjalny zasiłek opiekuńczy, świadczenie pielęgnacyjne), jednorazowa zapomoga z tytułu urodzenia się dziecka oraz świadczenie rodzicielskie.

Na świadczenia rodzinne wydatkowano łącznie kwotę 1 336 168,32 zł, a na ubezpieczenie społeczne i zdrowotne 77 741,77 zł.

Ośrodek Pomocy Społecznej realizował również zadanie wynikające z ustawy z dnia 5 grudnia 2014 r. o Karcie Dużej Rodziny. Prawo do posiadania Karty Dużej Rodziny przysługuje wszystkim rodzicom oraz małżonkom rodziców, którzy mają lub mieli na utrzymaniu łącznie

co najmniej troje dzieci. Rodzice mogą korzystać z karty dożywotnio. W roku 2021 wpłynęło 21 wniosków, wydano 68 kart.

### 5.5. Fundusz alimentacyjny

Kolejnym zadaniem realizowanym przez GOPS Kobylanka są świadczenia z funduszu alimentacyjnego. Świadczenie z funduszu alimentacyjnego mogą otrzymywać osoby uprawnione, jeżeli egzekucja jest bezskuteczna, do ukończenia 18 roku życia albo w przypadku, gdy osoba uczy się w szkole lub szkole wyższej do ukończenia przez nią 25 roku życia, lub w przypadku niepełnosprawności – bezterminowo. Prawo do świadczenia z funduszu alimentacyjnego przysługuje, jeżeli dochód rodziny w przeliczeniu na osobę w rodzinie nie przekracza kwoty 900 zł.

W roku 2021 wypłacono z funduszu alimentacyjnego świadczenia dla 14 wierzycieli na łączną kwotę 98 021,00 zł.

Gminny Ośrodek Pomocy Społecznej w Kobylance podjął działania wobec 8 dłużników. Działania te polegały na ustaleniu sytuacji materialnej i rodzinnej dłużnika poprzez przeprowadzenie wywiadu. Ponadto Ośrodek wystąpił do gmin, na terenie których przebywają dłużnicy, o podjęcie wobec nich działań. Prowadzona jest także dokumentacja współpracy z komornikami sądowymi i innymi instytucjami w zakresie prowadzonych postępowań.

### 5.6. Świadczenie wychowawcze „500 +”

Program Rodzina 500 + to pomoc finansowa ze strony państwa, którą mogą otrzymać rodzice oraz opiekunowie dzieci do 18 roku życia. Celem świadczenia jest częściowe pokrycie wydatków związanych z wychowywaniem dziecka, w tym z opieką nad nim i zaspokojeniem jego potrzeb życiowych. Program Rodzina 500 + to od lipca 2019 roku 500 zł miesięcznie na każde dziecko niezależnie od dochodu na osobę w rodzinie. Świadczenie przysługuje rodzinie bez względu na stan cywilny rodziców.

W 2021 roku na ten cel wydatkowano kwotę 6 871 103,37 zł. Świadczenie to było wypłacone dla 1 148 dzieci.

### 5.7. Program profilaktyki i rozwiązywania problemów alkoholowych

Gminny Program Profilaktyki i Rozwiązywania Problemów Alkoholowych i Przeciwdziałania Narkomanii był realizowany przez Gminną Komisję Rozwiązywania Problemów Alkoholowych

oraz Pełnomocnika Wójta Gminy Kobylanka ds. Profilaktyki i Rozwiązywania Problemów Alkoholowych. Na realizację Gminnego Programu w 2021 roku w zakresie przeciwdziałania alkoholizmowi wydatkowano całą kwotę z budżetu, to jest 136 302,00 zł na program przeciwdziałania skutkom alkoholizmu i 1000,00 zł na przeciwdziałanie narkomanii.

#### 5.7.1. Pełnomocnik Wójta Gminy Kobylanka ds. Profilaktyki i Rozwiązywania Problemów Alkoholowych

Pełnomocnik Wójta działał w ramach struktur Gminnego Ośrodka Pomocy Społecznej. Jego praca ukierunkowana była głównie na zapewnienie różnorodnych form profilaktyki dla dzieci i młodzieży, w tym pozyskanie środków z Funduszu Inicjatyw Obywatelskich. Koordynował działania Gminnej Komisji Rozwiązywania Problemów Alkoholowych, współpracował z pedagogami szkolnymi i psychologami szkolnymi w zakresie interwencji kryzysowej, działań pomocowych i działań profilaktycznych. Współorganizował ze Stowarzyszeniem Klubu Abstynenta „ALA” ze Stargardu powiatowy program „Moja depresja...”, dofinansowany ze środków GKRPA, a także czwarty już obóz terapeutyczny, zapewniając w nim udział mieszkańców Gminy Kobylanka. W ramach obozu uczestnicy mieli możliwość rozwoju osobistego. Pełnomocnik Wójta wykonał sprawozdawczość za rok 2021 oraz nadzorował pracę Punktu Konsultacyjno-Informacyjnego, w tym dla rodzin doświadczających przemocy. Na terenie Gminy były realizowane dwa projekty z dotacji „Nowe FIO” dla uczniów szkół z terenu Gminy. Jeden z tych projektów będzie realizowany w kolejnych dwóch latach.

#### 5.7.2. Działania Gminnej Komisji Rozwiązywania Problemów Alkoholowych

##### ***Zwiększenie dostępności pomocy terapeutycznej i rehabilitacyjnej dla osób uzależnionych od alkoholu i narkotyków***

W roku 2021 r. Gminna Komisja Rozwiązywania Problemów Alkoholowych odbywała cykliczne posiedzenia, poświęcone głównie opiniowaniu wniosków o zezwolenie na sprzedaż i podawanie alkoholu na terenie gminy.

Przez cały rok w Kobylance w siedzibie OSP w budynku CKiR działał Punkt Konsultacyjno-Informacyjny, w tym dla rodzin doświadczających przemocy. W okresie zamknięcia CKiR z uwagi na obostrzenia pandemiczne udzielano porad telefonicznie lub w siedzibie GOPS. Porad udzielali: psycholog, terapeuta, prawnik oraz pełnił dyżur Strażnik Gminny.

Zorganizowano i sfinansowano obóz terapeutyczny dla mieszkańców Gminy Kobylanka w Szklarskiej Porębie.

***Udzielanie rodzinom, w których występują problemy alkoholowe i narkotykowe pomocy psychospołecznej i prawnej, a w szczególności ochrony przed przemocą w rodzinie***

W roku 2021 prowadzono pięć grup socjoterapeutycznych we wszystkich szkołach podstawowych na terenie Gminy. W każdej grupie uczestniczyło po 10-12 dzieci; zajęcia odbywały się raz lub dwa razy w tygodniu. Prowadzono dodatkowo cztery grupy specjalistyczne z zakresu socjoterapii.

Finansowano działania psychologów na terenie szkół. Realizowali oni program profilaktyki i wspierania rodzin w kontekście zagrożenia uzależnieniami i przemocą. Świadczyli porady wobec dzieci, ich rodziców oraz nauczycieli i wychowawców.

We wszystkich szkołach zrealizowano cykl warsztatów teatralnych oraz ze środków Wojewody przeprowadzono szkolenie nauczycieli z programu profilaktycznego, stosowanego w interwencji w środowisku szkolnym.

## IV. INNE INFORMACJE

### 1. WSPÓŁPRACA Z ORGANIZACJAMI I STOWARZYSZENIAMI LOKALNYMI

W roku 2021 obowiązywał roczny program współpracy z organizacjami pozarządowymi ustanowiony uchwałą Nr XXVI/126/20 RADY GMINY KOBYLANKA z dnia 17 grudnia 2020 r. w sprawie Programu współpracy Gminy Kobylanka z organizacjami pozarządowymi i innymi podmiotami prowadzącymi działalność pożytku publicznego na rok 2021.

Celem głównym Programu jest budowanie, kształtowanie i umacnianie na obszarze gminy partnerstwa pomiędzy organami gminy a organizacjami. Celami szczegółowymi Programu są: inicjowanie i stwarzanie warunków do budowania współpracy między organami gminy a organizacjami, umocnienie inicjatyw i wzbogacanie działań organizacji na rzecz społeczności lokalnej, aktywizacja i promocja rozwoju działalności lokalnej w celu integracji organizacji i organów gminy, aktywizacja organizacji poprzez zlecenie realizacji zadań publicznych, prezentacja dorobku i promowanie osiągnięć organizacji, polepszenie poziomu jakości życia poprzez zaspokojenie potrzeb społecznych mieszkańców, kształtowanie warunków sprzyjających powstawaniu nowych inicjatyw społecznych w gminie.

W roku 2021 przyjęto następujące priorytetowe zadania publiczne:

#### **1) Zadania z zakresu wspierania i upowszechniania kultury fizycznej i sportu:**

- szkolenia dzieci i młodzieży w dziedzinach sportowych,
  - organizowanie pozalekcyjnych zajęć sportowych i współzawodnictwa sportowego szkół,
  - organizowanie zawodów sportowych oraz ogólnie dostępnych imprez sportowo-rekreacyjnych na terenie gminy,
  - udział w imprezach i zawodach sportowych dzieci i młodzieży o zasięgu regionalnym, ogólnopolskim i międzynarodowym,
  - organizowanie międzynarodowych i regionalnych imprez sportowych promujących gminę.
- Na realizację zadań w tym obszarze przeznaczono kwotę 100 000,00 zł. Dotacje zostały przyznane w ramach otwartego konkursu ofert – otrzymały je Klub Sportowy Wicher Reptowo oraz GZS Znicz Niedźwiedź.

#### ***Działania Klubu Sportowego „Wicher Reptowo”:***

- Zajęcia szkoleniowe – dwa razy w tygodniu dla różnych kategorii wiekowych (Seniorzy, Orliki, Żaki)

- Udział w rozgrywkach zgodnie z harmonogramem ustalonym przez ZZPN w Szczecinie dla poszczególnych kategorii wiekowych,
- Organizacja i udział w meczach kontrolnych seniorów (tylko w okresie jesiennym ze względu na pandemię),
- Organizacja i udział w turniejach dla dzieci w przedziale wiekowym 6-11 lat.

W związku z częściowym zawieszeniem zajęć ze względu na pandemię dokonano aneksem zmian w umowie i przesunięto środki na inne zadania, m.in. zakup sprzętu i ubiorów sportowych.

#### ***Działania GZS „Znicz Niedźwiedź”:***

- Treningi i mecze ligowe,
- Organizacja Biegu Przetajowego dla dzieci,
- Rozgrywki Zachodniopomorskiego Związku Piłki Nożnej – uczestnictwo w rozgrywkach klasy B,
- Treningi sekcji dziecięcej piłki nożnej – udział dzieci w treningach dwa razy w tygodniu, kategoria wiekowa 6-14 lat.

Organizacje propagowały zdrowy styl życia, czynny udział mieszkańców w życiu publicznym i sportowym poprzez organizację biegów, turniejów piłki nożnej i siatkowej, aktywizację osób starszych, zachęcając do czynnego uczestnictwa w wydarzeniach sportowych mających miejsce na terenie gminy.

#### **2) Zadania w zakresie porządku i bezpieczeństwa publicznego, bezpieczeństwa przeciwpożarowego, ratownictwa i ochrony ludności:**

Na realizację zadań w tym obszarze w roku 2021 zaplanowano kwotę 165 000,00 zł (wykorzystano 153 427,47 zł). Dotacje zostały przyznane jednostkom Ochotniczych Straży Pożarnych z terenu gminy.

W zakresie bezpieczeństwa publicznego oraz przeciwpożarowego współpracowano z ochotniczymi jednostkami straży pożarnej:

- OSP Kobyłanka
- OSP Bielkowo
- OSP Niedźwiedź
- OSP Kunowo
- OSP Reptowo



Organizacje prowadziły zadania z zakresu bezpieczeństwa przeciwpożarowego i ratownictwa. Uczestniczyły w działaniach ratowniczych prowadzonych w czasie pożarów, miejscowych zagrożeń, wypadków drogowych oraz innych klęsk.

### **3) Zadania w zakresie kultury, sztuki, ochrony dóbr kultury i dziedzictwa narodowego:**

W ramach realizacji tych zadań zakładano:

- wspieranie organizowania warsztatów rękodzielniczych, rzemieślniczych i kulinarnych,
- wspieranie działalności kulturalnej w zakresie organizowania plenerów, wystaw, konkursów, koncertów, przeglądów oraz imprez okolicznościowych,
- podtrzymywanie i wzbogacanie działalności artystycznej twórców amatorów,
- wspieranie rozwoju i integracji społeczności lokalnej poprzez działalność kulturalną,
- organizowanie imprez patriotycznych, kultywowanie tradycji narodowych, budowanie tożsamości, ochronę pamięci i dziedzictwa narodowego.

Na realizację zadań w tym obszarze w roku 2021 zaplanowano kwotę 60 000,00 zł.

Gmina poprzez pomoc finansową lub organizacyjną wsparła następujące wydarzenia:

- II Letni Festiwal Organowy im. Ks. Piotra Głogowskiego – cykl 9 koncertów organowych, które odbyły się w kościele św. Dominika Savio w Morzyczynie. Koncerty odbywały się w dniach od 4 lipca do 29 sierpnia 2021 r.
- „Teatr na Tarasie” – festiwal teatralny oraz warsztaty teatralne dla amatorskich grup teatralnych zorganizowane przez ośrodek wypoczynkowy HANIA w Morzyczynie. Celem przedsięwzięcia było zorganizowanie wydarzenia kulturalnego o wysokiej randze artystycznej z dużą dawką różnych form artystycznych. W ramach tego wydarzenia prowadzono otwarte warsztaty teatralne, ruchowe, wystawiono 16 spektakli oraz bajeczek z elementami multimedialnymi.
- „Dni Gminy Kobylanka” – wydarzenie, które odbyło się w dniach 18-19.06.2022 r. na terenie Centrum Kultury i Rekreacji w Kobylance. Impreza została zorganizowana i przeprowadzona przez CKiR w Kobylance. W programie zaplanowane było kino plenerowe, bogaty program artystyczny, atrakcje dla najmłodszych mieszkańców gminy, koncerty zaproszonych zespołów muzycznych. Po raz drugi odbył się również Turniej Sołectw. Celem imprezy była szeroko pojęta integracja mieszkańców poprzez wspólną zabawę i nawiązywanie nowych relacji wśród lokalnej społeczności.
- Sprzątanie lasu – kolejna edycja akcji ekologicznej. Wydarzenie miało miejsce 26.06.2021 r. Głównym celem akcji jest szerzenie postaw proekologicznych, wspólnego dbania o wspólną

zieloną przestrzeń. Zwieńczeniem wydarzenia jest wspólne ognisko, przy którym spotykają się wszyscy uczestnicy.

- XIX Jarmark Wsi Zachodniopomorskiej w Morzyczynie „Złota Dynia”, który odbył się w dniu 19.09.2021 r. Jest to impreza, która skupia najwięcej wystawców produktów regionalnych. Głównym organizatorem wydarzenia jest KGW w Morzyczynie. Wystawom towarzyszą występy zespołów folklorystycznych, konkursy związane z tematyką „dyniową” i szereg innych atrakcji dla odwiedzających. To flagowa, plenerowa impreza w Gminie Kobylanka, która skupia wielu amatorów rękodzielnictwa i nie tylko.
- Uroczystość konsekracji kościoła w Kobylance i utworzenie Sanktuarium Stefana Wyszyńskiego. Wydarzenie miało miejsce w dniach 18-19.09.2021 r. na terenie parafii pw. Św. Antoniego w Kobylance. Wydarzenie o charakterze religijnym skupiło również przedstawicieli władz państwowych oraz samorządowych. Gmina Kobylanka wsparła święto poprzez zorganizowanie nagłośnienia oraz pomoc logistyczną w organizacji ruchu w okolicach kościoła.
- Dzień Ziemniaka – impreza o charakterze sportowo-rekreacyjnym, organizowana przez KGW Kobylanka przy wsparciu CKiR oraz Urzędu Gminy Kobylanka. Celem wydarzenia jest integracja lokalnej społeczności, wspólne zabawy i rozmowy. Towarzyszą temu rozgrywki młodych amatorów piłki nożnej ze szkół podstawowych z terenu gminy.

#### **4) Zadania w zakresie podtrzymywania i upowszechniania tradycji narodowej, pielęgnowania oraz rozwoju świadomości narodowej, obywatelskiej i kulturowej, działalność na rzecz kombatantów i osób represjonowanych oraz na działalność wspomagającą rozwój wspólnot lokalnych**

W ramach tych zadań gmina uczestniczyła w Polsko - Niemieckim Świątce Plonów w Altraft w Niemczech, które odbyło się 03.10.2021 r. Gminę reprezentowało Koło Gospodyń Wiejskich Morzyczyn- Zieleniewo wraz z zespołem „Kalina”. Impreza ma charakter wielokulturowy i jej celem jest wymiana tradycji i zwyczajów panujących w sąsiadujących krajach, prezentowanie tegorocznych plonów. Przy muzyce i zabawie tworzą się wspaniałe sąsiedzkie relacje.

Dodatkowo w ramach dotacji przydzielonych wnioskodawcom na tzw. małe granty na organizację imprez i wydarzeń o charakterze sportowym lub rekreacyjnym wsparciem objęto:

- 1) Stowarzyszenie „MIEDWIE” z siedzibą w Morzyczynie, które zorganizowało Regaty o Małą Błękitną Wstęgę Jeziora Miedwie, Regaty o Błękitną Wstęgę Jeziora Miedwie oraz Regaty o Złotą Dynię;

2) Klub sportowy „Wicher Reptowo”, który zorganizował XXVII Sportowy Turniej Miast i Gmin oraz XIII Europejski Tydzień Sportu dla Wszystkich w dniach 21-27.09.2021 r., w ramach którego odbyły się: turniej piłki nożnej oldbojów, turniej piłki nożnej dzikich drużyn, wielobój lekkoatletyczny, turniej warcabowy, integracyjny turniej piłki nożnej dla szkół podstawowych z Gminy Kobylanka oraz Szkoły Specjalnej ze Stargardu, bieg Coopera oraz drużynowy turniej gier i zabaw zręcznościowych;

3) GZS „Znicz Niedźwiedź”, który zorganizował turnieje piłki nożnej dla młodzieży oraz oldbojów w ramach obchodów „Dni Niedźwiedzia”;

4) Stowarzyszenie Karate Kamikaze z Kunowa, które zorganizowało turniej „FESTYN KARATE” w Kunowie, propagując w ten sposób wschodnie sztuki walki wśród mieszkańców Gminy Kobylanka.

## 2. POROZUMIENIA MIĘDZYGMINNE I STOWARZYSZENIA JST

Gmina Kobylanka jest członkiem następujących stowarzyszeń:

- Stowarzyszenie Gmin Polskich Euroregionu Pomerania
- Stowarzyszenie Szczecińskiego Obszaru Metropolitalnego
- Ogólnopolskie Stowarzyszenie Gmin Cysterskich
- Stowarzyszenie Sieja
- Stowarzyszenie „WIR” Wiejska Inicjatywa Rozwoju

W ramach współpracy międzynarodowej Gmina Kobylanka współdziała z partnerską gminą Boitzenburg w Niemczech. Współpraca ta rozpoczęła się w roku 2006. Uchwałą nr XVI/274/06 Rady Gminy w Kobylance z dnia 27 kwietnia 2006 roku zawiązано porozumienie, które objęło wiele płaszczyzn z życia publicznego, a w szczególności takie dziedziny jak oświatę, kulturę, administrację, gospodarkę i sport.

W roku 2021, na zaproszenie burmistrza gminy Boitzenburg, delegacja samorządowa gminy Kobylanka uczestniczyła w obchodach jubileuszu 750-lecia powstania gminy Boitzenburg. Wspólnie spędzony czas sprzyjał nawiązaniu nowych kontaktów, był także okazją do rozmów na temat realizacji nowych projektów i działań na rzecz mieszkańców partnerskich gmin.

## 3. ROZWÓJ ZASOBÓW LUDZKICH W SEKTORZE SAMORZĄDOWYM

Pracownicy samorządowi uczestniczą w różnych formach doskonalenia zawodowego. W planach finansowych jednostek samorządu terytorialnego przewiduje się środki finansowe

na szkolenia umożliwiające podnoszenie wiedzy i kwalifikacji zawodowych, co wynika z art. 29 ustawy z dnia 21 listopada 2008 r. o pracownikach samorządowych.

Przez podnoszenie kwalifikacji zawodowych rozumie się zdobywanie lub uzupełnianie wiedzy i umiejętności przez pracownika, z inicjatywy pracodawcy albo za jego zgodą.

W 2021 roku pracownicy zatrudnieni na stanowiskach urzędniczych uczestniczyli w szkoleniach i kursach zgodnie z zakresem wykonywanych swoich obowiązków służbowych, zarówno odpłatnych, jak i bezpłatnych, organizowanych przez instytucje samorządowe, rządowe, firmy prywatne, stowarzyszenia i ośrodki szkoleniowe. W 2021 roku w związku z obowiązującym stanem epidemii zdecydowana większość szkoleń odbywała się w formule on-line. Łącznie pracownicy urzędu gminy wzięli udział w 38 szkoleniach.

*Wykaz i tematyka szkoleń:*

<b>Temat szkolenia</b>	<b>Instytucja organizująca szkolenie</b>	<b>Referat/stanowisko urzędu</b>
Rozliczanie wpłat dłużników – aspekty księgowe, współpraca z działem windykacji oraz komornikiem	Centrum Szkoleniowe Administracja Publiczna PRESSCOM Sp. z o.o. Wrocław	Referat finansowy – Stanowisko ds. księgowości podatkowej
Przedawnienie podatków i opłat	Regionalny Instytut Szkoleń Samorządowych w Warszawie	Referat finansowy – Stanowisko ds. księgowości podatkowej
Podatek VAT w JST i ich Jednostkach Organizacyjnych	EGITIM.PL Szkolenia dla JST w Gostyniu	Referat finansowy – Stanowisko ds. księgowości budżetowej
Wydawanie zezwoleń, decyzje i wnioski, realizacja inwestycji, lokalizowanie obiektów, urządzeń, reklam, awaryjne zajęcia pasa drogowego, zajęcie pasa drogowego bez zezwolenia, stawki	Private Corporate Consulting Sp. z o.o. w Warszawie	Referat gospodarki komunalnej i ochrony środowiska – Stanowisko ds. remontów, utrzymania dróg
Obsługa urzędów całorocznej pielęgnacji terenów zielonych	Centrum Szkoleń Filia Szczecin	Stanowiska robotnicze
Jak w praktyce zmieniła się egzekucja podatków i należności publicznoprawnych	Regionalny Instytut Szkoleń Samorządowych w Warszawie	Referat finansowy – Stanowisko ds. windykacji
Sprawozdawczość budżetowa. Zmiany przepisów w zakresie sprawozdań z operacji finansowych – rozporządzenie Ministra Finansów, Funduszy i Polityki Regionalnej z dnia 17 grudnia 2020 r. w sprawie sprawozdań jednostek sektora finansów publicznych	Centrum Szkolenia Samorządów i Kadr SUPREM LEX w Krakowie	Referat finansowy – Zastępca Skarbnika
Prawidłowe rozpatrywanie skarg, wniosków, petycji przez organy administracji publicznej (rady gmin, miast, powiatów, sejmiki oraz ich komisje)	Ośrodek Wspierania Administracji Lokalnej Dobrzyniewo Duże	Referat Organizacyjno-Administracyjny – Sekretarz Gminy
Dokument elektroniczny w urzędzie z uwzględnieniem procedur administracyjnych i postępowania z e-dokumentem w czasie pracy zdalnej	Fundacja Centrum Edukacji Samorządowej w Jeleniej Górze	Referat Organizacyjno-Administracyjny – Sekretarz Gminy

Krajowy Kongres Skarbników – zagadnienia związane z najistotniejszymi aspektami zarządzania finansami w JST	Centrum Szkoleniowe FRDL w Szczecinie	Referat finansowy – Skarbnik Gminy
Kontrola deklaracji śmieciowych	Ośrodek Szkolenia i Doskonalenia Kadr KURSOR w Lublinie	Referat gospodarki komunalnej i ochrony środowiska – Stanowisko ds. gospodarki odpadami
Centrum usług wspólnych w praktyce – funkcjonowanie, obsługa, realizacja zadań, gospodarka finansowa	Centrum Szkoleniowe FRDL w Szczecinie	Referat Organizacyjno-Administracyjny – Sekretarz Gminy
Tworzenie i procedura opracowywania Statutu Gminy	Fundacja Centrum Edukacji Samorządowej w Jeleniej Górze	Referat Organizacyjno-Administracyjny – Sekretarz Gminy
Opodatkowanie nieruchomości i obiektów budowlanych przedsiębiorców po wyroku Trybunału Konstytucyjnego z dnia 24.02.2021 r.	Ośrodek Szkoleniowy Wydawnictwa TAXPRESS w Warszawie	Referat finansowy – Stanowisko ds. wymiaru podatków
Egzekucja z nieruchomości	Regionalny Instytut Szkoleń Samorządowych w Warszawie	Referat finansowy – Stanowisko ds. windykacji
Raportowanie schematów podatkowych (MDR)	ODDK Sp. z o.o. Spółka komandytowa w Gdańsku	Referat finansowy – Skarbnik Gminy
Praktyczne warsztaty korzystania z platformy ePUAP	Private Corporate Consulting Sp. z o.o. w Warszawie	Referat Organizacyjno-Administracyjny – Stanowisko ds. obsługi interesantów
Ewidencjonowanie przez JST i jednostki budżetowe środków z Funduszu Przeciwdziałania COVID-19 i innych funduszy	Centrum Szkolenia Samorządów i Kadr SUPREM LEX w Krakowie	Referat finansowy – Zastępca Skarbnika
Naruszenie stanu wody na gruncie	Private Corporate Consulting Sp. z o.o. w Warszawie	Referat gospodarki komunalnej i ochrony środowiska – Stanowisko ds. gospodarki wodnej, melioracji
Nowelizacja KPA od dnia 01.07.2021 r. – uwagi praktyczne	Centrum Szkoleniowe FRDL w Szczecinie	Referat Inwestycji i Gospodarki Przestrzennej – Stanowisko ds. gospodarki nieruchomościami
Kontrola śmieci na nieruchomościach niezamieszkałych	RES Edukacja – Kompleksowa Organizacja Szkoleń S.C	Referat gospodarki komunalnej i ochrony środowiska – Stanowisko ds. gospodarki odpadami
Szkolenie okresowe kierowców	KOBRA Nauka Jazdy i Autoserwis w Szczecinie	Stanowisko obsługi
Kontrola gminy w firmach odbierających odpady komunalne i kontrola obowiązków właścicieli nieruchomości w zakresie odpadów komunalnych	Robert Litwinek Szkolenia i Doradztwo w Baranowie	Referat gospodarki komunalnej i ochrony środowiska – Stanowisko ds. gospodarki odpadami
Zmiany w ustawie o planowaniu i zagospodarowaniu przestrzennym w latach 2019-2021	Szkolenia BETAKOM	Referat Inwestycji i Gospodarki Przestrzennej – Stanowisko ds. planowania przestrzennego
Aplikacje E-TW i zmiany w egzekucji podatków	Centrum Szkoleniowe FRDL w Szczecinie	Referat finansowy – Stanowisko ds. windykacji
VAT w JST w 2021 r – najnowsze zmiany i aktualne problemy	EGITIM.PL Szkolenia dla JST w Gostyniu	Referat finansowy – Stanowisko ds. księgowości budżetowej

Gospodarka mieszkaniowym zasobem Gminy – nowelizacje i akty prawa miejscowego	KONSULTANT Sp. z o.o. w Zielonej Górze	Referat Inwestycji i Gospodarki Przestrzennej – Stanowisko ds. gospodarki nieruchomościami
Gminne akty planistyczne. Legalizacja, stwierdzenie nieważności, cyfryzacja uchwał planistycznych	Centrum Szkoleniowe FRDL w Szczecinie	Referat Inwestycji i Gospodarki Przestrzennej – Stanowisko ds. planowania przestrzennego
Wymiar podatków lokalnych 2020	Regionalna Izba Obrachunkowa w Szczecinie	Referat finansowy – Stanowisko ds. wymiaru podatków
Projekt budżetu na rok 2022 oraz projekt wieloletniej prognozy finansowej oraz zmienionych przepisów prawa	Regionalna Izba Obrachunkowa w Szczecinie	Referat finansowy – Skarbnik Gminy
Forum Sekretarzy Województwa Zachodniopomorskiego	Centrum Szkoleniowe FRDL w Szczecinie	Referat Organizacyjno-Administracyjny – Sekretarz Gminy
Zmiany w rozliczaniu wynagrodzeń pracowników i zleceniobiorców w 2022 r. po uchwaleniu Polskiego Ładu	Centrum Szkoleń Verte we Wrocławiu	Referat Organizacyjno-Administracyjny – Stanowisko ds. kadr, wynagrodzeń
Wydawanie zaświadczeń za pracę w gospodarstwie rolnym	Centrum Szkoleniowe FRDL w Szczecinie	Referat Inwestycji i Gospodarki Przestrzennej – Stanowisko ds. gospodarki nieruchomościami
Aspekty zimowego utrzymania dróg publicznych, ulic oraz placów w zakresie zarządzania drogami	Centrum Szkoleniowe FRDL w Szczecinie	Referat gospodarki komunalnej i ochrony środowiska – Stanowisko ds. remontów, utrzymania dróg
Udostępnianie informacji publicznej	Centrum Szkoleniowe FRDL w Szczecinie	Referat Organizacyjno-Administracyjny – Sekretarz Gminy
Polski Ład w CIT, PIT i ryczałcie	ODDK Sp. z o.o. Spółka komandytowa w Gdańsku	Referat finansowy – Skarbnik Gminy
Zamknięcie ksiąg rachunkowych i prawidłowość sprawozdań finansowych za 2021 rok w świetle ustaleń kontroli, zmiany klasyfikacji budżetowej	Centrum Szkolenia Samorządów i Kadr SUPREM LEX w Krakowie	Referat finansowy – Zastępca Skarbnika
Nowy Polski Ład. Jak przygotować się do zmian w 2022 r. w prawie pracy i ZUS	Centrum AIB administracji i biznesu we Wrocławiu	Referat Organizacyjno-Administracyjny – Stanowisko ds. kadr, wynagrodzeń

## 4. DZIAŁALNOŚĆ ORGANÓW GMINY

### 4.1. Rada Gminy Kobylanka

Rada Gminy Kobylanka w 2021 r. obradowała łącznie na 15 sesjach, w tym 5 posiedzeniach nadzwyczajnych.

Komisje stałe odbyły łącznie 42 posiedzenia, w tym:

- Komisja Rewizyjna – 3,

- Komisja Rozwoju Gospodarczego i Finansów – 13, w tym 13 wspólnych posiedzeń z Komisją ds. Społecznych,
- Komisja ds. Społecznych – 16, w tym 13 wspólnych posiedzeń z Komisją Rozwoju Gospodarczego i Finansów,
- Komisja Skarg, Wniosków i Petycji – 10.

W roku 2021 Rada Gminy Kobylanka podjęła 93 uchwały, w tym:

- zrealizowano – 73,
- pozostających na dzień 31.12.2021 w trakcie realizacji – 12,
- niezrealizowanych – 1 (uchwała Nr XXXVII/222/21 z 30 września 2021 r. w sprawie wyrażenia zgody na odpłatne ustanowienie służebności przesyłu – właściciel działki odmówił ustanowienia służebności),
- zostało uchylonych – 7.

*Uchwały uchylone przez Wojewodę Zachodniopomorskiego:*

- 1) Uchwała Nr XXVIII/180/21 z 25.02.2021 r. w sprawie określenia szczegółowych warunków przyznawania i odpłatności za usługi opiekuńcze oraz specjalistyczne usługi opiekuńcze, z wyłączeniem specjalistycznych usług opiekuńczych dla osób z zaburzeniami psychicznymi, a także szczegółowych warunków częściowego lub całkowitego zwolnienia od opłat, jak również trybu ich pobierania;
- 2) Uchwała Nr XXVIII/181/21 z 25.02.2021 r. zmieniająca uchwałę w sprawie podziału Gminy Kobylanka na okręgi wyborcze, ustalenia ich granic i numerów oraz liczby radnych wybieranych w każdym okręgu;
- 3) Uchwała Nr XXXIV/212/21 z 29.06.2021 r. w sprawie określenia regulaminu otwartego konkursu ofert dla niepublicznych przedszkoli oraz niepublicznych innych form wychowania przedszkolnego oraz określenia kryteriów wyboru ofert;
- 4) Uchwała Nr XXXIV/213/21 z 29.06.2021 r. w sprawie uchwalenia Regulaminu utrzymania czystości i porządku na terenie Gminy Kobylanka;
- 5) Uchwała Nr XXXIV/214/21 z 29.06.2021 r. w sprawie szczegółowego sposobu i zakresu świadczenia usług w zakresie odbierania odpadów komunalnych od właścicieli nieruchomości i zagospodarowania tych odpadów, w zamian za uiszczoną przez właściciela nieruchomości opłatę za gospodarowanie odpadami komunalnymi;
- 6) Uchwała Nr XXXVIII/242/21 z 28.10.2021 r. w sprawie przyjęcia Programu współpracy Gminy Kobylanka w 2022 roku z organizacjami pozarządowymi oraz podmiotami, o których

mowa w art. 3 ust. 3 ustawy z dnia 24 kwietnia 2003 r. o działalności pożytku publicznego i o wolontariacie;

7) Uchwała Nr XL/250/21 z 25.11.2021 r. w sprawie ustalenia wynagrodzenia Wójta Gminy Kobyłanka – w części dotyczącej wynagrodzenia za okres od 1.08. do 1.11.2021 r.

W roku 2021 radni uczestniczyli w następujących szkoleniach:

<b>Temat szkolenia</b>	<b>Organizator</b>	<b>Liczba radnych uczestniczących w szkoleniu</b>
Kontrola sprawowana przez radę gminy nad realizacją budżetu, w tym jednostek pomocniczych (sołectw)	Firma KONSULTANT Zielona Góra	8

#### 4.2. Wójt Gminy Kobyłanka

W 2021 r. zostało wydanych 110 zarządzeń Wójta Gminy Kobyłanka, w tym 1 podlegało publikacji w Dzienniku Urzędowym Województwa Zachodniopomorskiego (Zarządzenie Nr 60/2021 z dnia 16 czerwca 2021 r. w sprawie stawek opłat za wynajem świetlic wiejskich). Na dzień 31.12.2021 r. w obiegu prawnym funkcjonowało 109 zarządzeń (z uwagi na to, że zarządzeniem Nr 88/2021 z dnia 29 października 2021 r. rozwiązano Gminne Biuro Spisowe powołane Zarządzeniem Nr 9/2021 z dnia 25 stycznia 2021 r. w sprawie powołania Gminnego Biura Spisowego dla przeprowadzenia Spisu Powszechnego w 2021 r.).

W roku 2021 Wójt Gminy Kobyłanka brała udział w następujących szkoleniach lub konferencjach:

<b>Temat szkolenia</b>	<b>Organizator</b>
Gminny program rewitalizacji (webinarium)	Meeting Factory Sp. z o.o. Kraków
Sytuacja finansowa samorządów w aspekcie Polskiego Ładu, finansowanie zadań oświatowych oraz gospodarki odpadami, aktualny stan przygotowania Programu Regionalnego Fundusze Europejskie dla Pomorza Zachodniopomorskiego 2021-2027	Konwent Wójtów, Burmistrzów i Prezydentów Województwa Zachodniopomorskiego
Program Inwestycji Strategicznych Polski Ład	Urząd Wojewódzki w Szczecinie
Aktualny stan przygotowania Programu Regionalnego Fundusze Europejskie dla Pomorza Zachodniego 2021-2027	Konwent Wójtów, Burmistrzów i Prezydentów Województwa Zachodniopomorskiego



## V. PODSUMOWANIE

Raport o stanie Gminy Kobylanka za 2021 r. zawiera wszystkie ważniejsze informacje dotyczące sytuacji finansowej, realizacji zaplanowanych działań, problemów i wyzwań, z jakimi przyszło się zmierzyć. Z pewnością po raz kolejny bardzo duży wpływ na funkcjonowanie gminy wywarła epidemia koronawirusa i związane z nią restrykcje, ograniczenia, nakazy i zakazy. Dynamika uwarunkowań prawnych w tym zakresie była większa niż w roku 2020, co niejednokrotnie powodowało nie tylko konieczność szybkiego reagowania na zmieniające się okoliczności, ale również podejmowanie działań wcześniej niezaplanowanych, a wymagających nakładu sił i środków (np. zorganizowanie punktu szczepień).

Budżet gminy na 2021 r., przyjęty uchwałą Nr XXVII/171/21 Rady Gminy Kobylanka z dnia 29 stycznia 2021 r., zakładał dochody w kwocie 40 155 136,73 zł, wydatki – 43 065 997,84 zł oraz deficyt w wysokości (-)2 910 861,11 zł. Faktyczna realizacja budżetu ukształtowała się jednak inaczej – dochody zostały wykonane na wyższym poziomie (105%) w kwocie 43 820 231,76 zł, wydatki zaś na poziomie niższym od zaplanowanego – 39 351 293,19 zł. W rezultacie budżet zamknął się nie deficytem, lecz nadwyżką w wysokości 4 468 938,57 zł.

W trakcie roku wielokrotnie zmieniała się wysokość środków otrzymywanych przez gminę z budżetu państwa – subwencji, dotacji czy różnego rodzaju wyrównań w ubytkach dochodów. Nigdy wcześniej nie było aż tylu zmian, które spowodowały między innymi wyższą niż szacowano kwotę tzw. wolnych środków na koniec roku budżetowego (wyniosła ona ok. 6,2 mln zł).

Środki te mogły być przynajmniej w części wykorzystane na przedsięwzięcia inwestycyjne, lecz Rada Gminy Kobylanka nie podjęła decyzji, które to umożliwiały. Propozycje zwiększenia kwot na niektóre zadania (np. projekty dróg na Os. Południowym, modernizacja placu zabaw w Kobylance, budowa trybun i boksów dla zawodników przy boisku w Reptowie) nie spotkały się z akceptacją radnych. Z tego samego powodu przepadły dwa otrzymane dofinansowania zewnętrzne na łączną kwotę 806 000,00 zł, pozyskane na przebudowę świetlicy w Kunowie i budowę drogi przy szkole w Kobylance, toteż obie inwestycje straciły szansę na realizację. Nie zostało wykonanych również kilka projektów dróg, ponieważ zostały wprowadzone przez radnych do budżetu na dwa miesiące przed końcem roku, co z góry przekreślało możliwość zakończenia projektowania w terminie do 31 grudnia. Pozostałe przedsięwzięcia zaplanowane

na rok 2021 zostały wykonane, a łączna kwota wydatków majątkowych wyniosła 7 094 732,99 zł, co stanowi 18% wydatków ogółem. Do najważniejszych zadań inwestycyjnych należały budowa punktu przesiadkowego w Reptowie oraz budowa oświetlenia na terenie gminy.

Gospodarka finansowa z pewnością jest jednym z najważniejszych aspektów wpływających na sytuację gminy. Regionalna Izba Obrachunkowa w Szczecinie od 2017 r. prowadzi coroczne zestawienia wyników finansowych jednostek samorządu terytorialnego z terenu województwa. Pozycja gmin w tym zestawieniu zależy od sześciu kryteriów, spośród których trzy to tzw. stymulanty (czynniki pozytywnie wpływające na rozwój), a trzy stanowią destymulanty (czynniki hamujące rozwój). Analiza tych wskaźników na przestrzeni ostatnich pięciu lat pokazuje na dobrze obrany kierunek zarządzania finansami gminy, którego podstawowymi założeniami są: obniżanie poziomu zadłużenia i niezaciąganie nowych zobowiązań, utrzymywanie w ryzach wydatków bieżących oraz dążenie – w miarę możliwości – do zwiększania udziału wydatków inwestycyjnych w wydatkach ogółem, także poprzez pozyskiwanie funduszy zewnętrznych. Tabela poniżej przedstawia wielkość poszczególnych czynników dla Gminy Kobylanka w kolejnych latach, począwszy od pierwszego roku, w którym RIO rozpoczęła opracowywanie zestawienia. Pokazuje ona wyraźnie, że choć w roku 2018 udział wydatków inwestycyjnych był najwyższy i spowodował chwilowy awans gminy o kilka pozycji w rankingu, to jednocześnie wzrastające od 2017 r. zadłużenie skutkowało zmniejszaniem się możliwości inwestycyjnych i spadkiem w latach następnych. W wynikach za rok 2021 natomiast zaczynają być widoczne efekty wspomnianego powyżej przyjętego na początku kadencji sposobu zarządzania finansami gminy. Warto również nadmienić, że wśród gmin wiejskich Powiatu Stargardzkiego Gmina Kobylanka niezmiennie zajmuje pierwsze miejsce.

Rok	Miejsce wśród gmin wiejskich (na 47 gmin)	Stymulanty			Destymulanty		
		Udział dochodów własnych w dochodach ogółem (%)	Relacja nadwyżki operacyjnej do dochodów ogółem (%)	Udział wydatków inwestycyjnych w wydatkach ogółem (%)	Relacja zobowiązań do dochodów ogółem (%)	Obciążenie wydatków bieżących wydatkami na wynagrodzenia i pochodne od wynagrodzeń (%)	Wskaźnik bezrobocia (%)
2017	9	63,4	8,8	17,0	49,3	33,2	3,3
2018	5	59,9	18,3	35,7	59,7	34,8	2,9
2019	12	55,6	16,0	23,0	64,5	32,8	3,0
2020	13	57,2	16,3	12,1	52,6	32,0	3,1
2021	9	55,5	20,0	18,0	37,7	32,2	3,2

W roku 2021, podobnie jak rok wcześniej, wskutek trwającego stanu epidemii ograniczona była działalność kulturalna i sportowa. Część wydarzeń nie mogła się odbyć z uwagi na obostrzenia epidemiczne, inne z kolei odbywały się w mniejszym zakresie. Pojawienie się szczepionki przeciw Covid-19 poprawiło nieco tę sytuację w drugiej połowie roku, jednak wciąż daleka była ona od stanu sprzed pandemii. Utworzenie gminnego punktu szczepień w świetlicy w Morzyczynie ułatwiło dostęp do szczepionki wielu mieszkańcom gminy. Warto w tym miejscu podkreślić zaangażowanie pracowników GOPS oraz urzędu gminy, dzięki którym punkt szczepień funkcjonował znakomicie.

Restrykcje związane z pandemią miały także wpływ na działalność urzędu, szkół oraz innych placówek. Zmieniające się przepisy, które na przemian wprowadzały lub likwidowały obowiązek pracy i nauki zdalnej, zmuszały do dużej elastyczności i sprawności w dostosowaniu się do aktualnych warunków. Mimo tych niedogodności udawało się realizować wszelkie zaplanowane zadania, a gmina funkcjonowała prawidłowo.

Potwierdzeniem tego niech będzie ranking opublikowany przez serwis samorządowy PAP pod nazwą „Gmina dobra do życia”. To pierwsze w historii zestawienie, które zostało opracowane w oparciu aż o 48 wskaźników cząstkowych, składających się na ogólny wskaźnik syntetyczny. Wskaźniki zostały uporządkowane w 10 obszarach tematycznych (takich jak np. środowisko naturalne, rynek pracy, warunki mieszkaniowe, dostępność i jakość usług itp.) i badały jakość życia przez pryzmat wielu czynników (np. atrakcyjność osadniczą, jakość edukacji, zanieczyszczenie środowiska, wydatki inwestycyjne, dostępność rekreacji itp.). Zwycięska gmina uzyskała wskaźnik o wartości 69,08, a ostatnia w rankingu – 38,32.

Wśród wszystkich 2477 gmin w Polsce Gmina Kobyłanka uplasowała się na bardzo dobrym 320 miejscu ze wskaźnikiem o wartości 55,28. Bardzo dobrze wypadła także na poziomie województwa zachodniopomorskiego, zajmując 11 miejsce (na 113 gmin), a jeszcze lepiej w powiecie – 1 miejsce (na 10 gmin).

WÓJT  
*Julia Pilecka*