



Gmina Kobylanka

www.kobylanka.pl

**Analiza stanu gospodarki odpadami
komunalnymi na terenie
Gminy Kobylanka za 2022 r.**

Kobylanka, dnia 25 kwietnia 2023 r.

I. WPROWADZENIE

1. Cel opracowania

Niniejszy dokument stanowi roczną analizę stanu gospodarki odpadami komunalnymi na terenie Gminy Kobyłanka, sporządzoną w celu weryfikacji możliwości technicznych i organizacyjnych gminy w zakresie gospodarowania odpadami komunalnymi.

2. Podstawa prawna sporządzania analizy

Analizę sporządzono na podstawie art. 3 ust 2 pkt. 10 oraz art. 9 tb ust. 1 ustawy z dnia 13 września 1996 r. o utrzymaniu czystości i porządku w gminach (t.j. Dz.U. z 2022 r., poz. 2519 z późn. zm.). Zakres przedmiotowej analizy opiera się na podstawie sprawozdań złożonych przez podmiot odbierający odpady komunalne od właścicieli nieruchomości oraz rocznego sprawozdania z realizacji zadań z zakresu gospodarowania odpadami komunalnymi za 2022 rok.

3. Zakres opracowania

1. Możliwości przetwarzania niesegregowanych (zmieszanych) odpadów komunalnych, bioodpadów stanowiących odpady komunalne oraz przeznaczonych do składowania pozostałości z sortowania odpadów komunalnych i pozostałości z procesu mechaniczno-biologicznego przetwarzania niesegregowanych (zmieszanych) odpadów komunalnych.
2. Potrzeby inwestycyjne związane z gospodarowaniem odpadami komunalnymi.
3. Koszty poniesione w związku z odbieraniem, odzyskiem, recyklingiem i unieszkodliwieniem odpadów komunalnych w 2022 roku w podziale na wpływy, wydatki i nadwyżki z opłat za gospodarowanie odpadami komunalnymi.
4. Liczba mieszkańców gminy w 2022 roku.
5. Liczba właścicieli nieruchomości, którzy nie zawarli umowy, o której mowa w art. 6 ust. 1, w imieniu których gmina powinna podjąć działania, o których mowa w art. 6 ust. 6-12.
6. Ilość odpadów komunalnych wytworzonych na terenie Gminy Kobyłanka w 2022 roku.
7. Ilość niesegregowanych (zmieszanych) odpadów komunalnych i bioodpadów stanowiących odpady komunalne, odbieranych z terenu gminy oraz przeznaczonych do składowania pozostałości z sortowania odpadów komunalnych i pozostałości z procesu mechaniczno-biologicznego przetwarzania niesegregowanych (zmieszanych) odpadów komunalnych.

4. Uwarunkowania formalno-prawne

Analiza stanu gospodarki odpadami na terenie Gminy Kobyłanka za rok 2022 została opracowana zgodnie z obowiązującymi w 2022 roku aktami prawnymi. Do aktów tych należą:

- Uchwała Nr XX/240/20 Sejmiku Województwa Zachodniopomorskiego z dnia 22 października 2020 roku w sprawie uchwalenia aktualizacji Planu Gospodarki Odpadami dla Województwa Zachodniopomorskiego na lata 2020–2026 z uwzględnieniem perspektywy na lata 2027–2032.
- Krajowy Plan Gospodarki Odpadami 2022 przyjęty Uchwałą Nr 88 Rady Ministrów z dnia 1 lipca 2016 roku (Monitor Polski 2016 poz. 784).

Analiza stanu gospodarki odpadami komunalnymi na terenie Gminy Kobylanka za 2022 rok

- Ustawa o utrzymaniu czystości i porządku w gminach z dnia 13 września 1996 roku (Dz.U. z 2022 r. poz. 2519 z późn. zm.).
- Ustawa o odpadach z dnia 14 grudnia 2012 roku (Dz. U. z 2022 r. poz. 699 ze zm.).
- Rozporządzenie Ministra Środowiska z dnia 3 sierpnia 2021 r. w sprawie sposobu obliczania poziomów przygotowania do ponownego użycia i recyklingu odpadów komunalnych (Dz.U. z 2021 r., poz. 1530).
- Rozporządzenie Ministra Środowiska z dnia 15 grudnia 2017 r. w sprawie poziomów ograniczenia składowania masy odpadów komunalnych ulegających biodegradacji (Dz. U. z 2017 r., poz. 2412).
- Rozporządzenie Ministra Klimatu z dnia 2 stycznia 2020 r. w sprawie katalogu odpadów (Dz. U. z 2020 r., poz.10).
- Uchwała Nr XXXVIII/235/21 Rady Gminy Kobylanka z dnia 28 października 2021 r. w sprawie Regulaminu utrzymania czystości i porządku na terenie Gminy Kobylanka.
- Uchwała Nr LVI/327/22 Rady Gminy Kobylanka z dnia 24 listopada 2022 r. w sprawie szczegółowego sposobu i zakresu świadczenia usług w zakresie odbierania odpadów komunalnych od właścicieli nieruchomości i zagospodarowania tych odpadów, w zamian za uiszczoną przez właściciela nieruchomości opłatę za gospodarowanie odpadami komunalnymi.

II. CHARAKTERYSTYKA SYSTEMU GOSPODAROWANIA ODPADAMI KOMUNALNYMI NA TERENIE GMINY KOBYLANKA

Gmina Kobylanka (powierzchnia 122 km²) to gmina wiejska, która położona jest w województwie zachodniopomorskim, w zachodniej części powiatu stargardzkiego. Od północny sąsiaduje z Gminą Goleniów (powiat goleniowski) od wschodu i południowego wschodu z Gminą Stargard, od południowego zachodu z gminą Stare Czarnowo (powiat gryfiński), a od zachodu z miastem Szczecin (powiat grodzki). Od strony południowo-wschodniej granica gminy wyznaczona jest przez linię brzegową jeziora Miedwie. Na południowym zachodzie granica przebiega przy krawędzi doliny Płoni. Od pozostałych stron granice są granicami sztucznymi.

W 2022 r. odbiorem i zagospodarowaniem odpadów komunalnych z nieruchomości zamieszkałych na obszarze Gminy Kobylanka zajmowała się wyłoniona w przetargu nieograniczonym firma Remondis Szczecin Sp. z o.o. ul. Janiny Smoleńskiej ps. „Jachna” 35, 71-005 Szczecin.

W ramach gminnego systemu zbiórki odpadów komunalnych z nieruchomości zamieszkałych odbierane były następujące rodzaje odpadów:

- a) niesegregowane (zmieszane) odpady komunalne – czarny pojemnik – odbiór odpadów odbywa się co dwa tygodnie;
- b) odpady zbierane w sposób selektywny:
 - papier i tektura – worek niebieski, odbiór raz w miesiącu,
 - tworzywa sztuczne, metal i opakowania wielomateriałowe – worek żółty, odbiór raz w miesiącu,
 - szkło – worek zielony, odbiór raz w miesiącu,

Analiza stanu gospodarki odpadami komunalnymi na terenie Gminy Kobylanka za 2022 rok

– bioodpady – worek brązowy: od 1 kwietnia do 31 października odbiór co dwa tygodnie, od 1 listopada do 31 marca odbiór raz w miesiącu.

c) odpady wielkogabarytowe i zużyte urządzenia elektryczne i elektroniczne (zbiórka mobilna) – raz w roku.

Na terenie Gminy Kobylanka istnieje Punkt Selektywnej Zbiórki Odpadów (PSZOK) – Gminny Punkt Zbiórki Odpadów (GPZO), który zlokalizowany jest na terenie byłej oczyszczalni ścieków przy ul. Bolesława Chrobrego 15 w Morzyczynie. GPZO czynny jest trzy razy w tygodniu (wtorek, czwartek, sobota). Do GPZO w Morzyczynie mieszkańcy Gminy Kobylanka w 2022 roku mogli dostarczać odpady takie jak:

- papier i tekturę, opakowania z papieru i tektury,
- szkło, opakowania ze szkła, tworzywa sztuczne, opakowania z tworzyw sztucznych, opakowania z metali,
- rozpuszczalniki, farby,
- lampy fluorescencyjne, urządzenia zawierające freony,
- baterie i akumulatory
- zużyte urządzenia elektryczne i elektroniczne,
- odpady ulegające biodegradacji,
- odpady wielkogabarytowe,
- odpady budowlane i rozbiórkowe,
- zużyte opony,
- opakowania wielomateriałowe, zmieszane odpady opakowaniowe, opakowania zawierające pozostałości substancji niebezpiecznych lub nimi zanieczyszczone.

Pojemnik na zużyte baterie znajduje się również w Urzędzie Gminy Kobylanka.

W 2022 r. zorganizowana została mobilna zbiórka odpadów wielkogabarytowych i odpadów zużytego sprzętu elektrycznego i elektronicznego. Odbyła się ona w dniach 25.04.2022 r. – 29.04.2022 r.

Opakowania po lekarstwach oraz przeterminowane leki mieszkańcy mogą bezpłatnie dostarczać do specjalnego pojemnika znajdującego się w budynku Ośrodka Zdrowia w Kobylance, ul. Szkolna 20.

Liczba złożonych deklaracji na dzień 31.12.2022 r. – 2649 sztuk.

Liczba deklaracji o wysokości opłaty za gospodarowanie odpadami komunalnymi dla domków letniskowych i innych nieruchomości wykorzystywanych na cele rekreacyjno-wypoczynkowe przez część roku – 236 sztuk.

Liczba deklaracji o wysokości opłaty za gospodarowanie odpadami komunalnymi dla nieruchomości zamieszkałych – 2413 sztuk.

1. Możliwości przetwarzania niesegregowanych (zmieszanych) odpadów komunalnych, bioodpadów stanowiących odpady komunalne oraz przeznaczonych do składowania pozostałości z sortowania odpadów komunalnych i pozostałości z procesu mechaniczno-biologicznego przetwarzania niesegregowanych (zmieszanych) odpadów komunalnych przeznaczonych do składowania.

Analiza stanu gospodarki odpadami komunalnymi na terenie Gminy Kobylanka za 2022 rok

Zapisy art. 9tb ust. 1 pkt 1 pkt a u.c.p.g. nakładają na gminę obowiązek przeanalizowania możliwości przetwarzania zmieszanych odpadów komunalnych, bioodpadów stanowiących odpady komunalne oraz przeznaczonych do składowania pozostałości z sortowania odpadów komunalnych i pozostałości z mechaniczno–biologicznego przetwarzania niesegregowanych (zmieszanych) odpadów komunalnych. W tym miejscu zaznaczyć należy, że zgodnie z art. 9e ust. 1 pkt.2 u.c.p.g. podmiot odbierający odpady komunalne od właścicieli nieruchomości jest obowiązany do przekazywania niesegregowanych (zmieszanych) odpadów bezpośrednio do instalacji komunalnej. Dopuszcza się również przekazywanie niesegregowanych (zmieszanych) odpadów komunalnych do termicznego przekształcania, jeżeli gmina, z której są odbierane odpady, prowadzi selektywne zbieranie odpadów zgodnie z Rozporządzeniem Ministra Klimatu i Środowiska w sprawie sposobu selektywnego zbierania wybranych frakcji odpadów.

W 2022 roku niesegregowane (zmieszane) odpady komunalne przekazane zostały do następujących instalacji komunalnych:

- Remondis Szczecin Sp. z o.o. ul. J. Smoleńskiej ps. „Jachna” 35, 71–005 Szczecin – instalacja mechaniczno–biologicznego przetwarzania MBP,
- Zakład Odzysku i Składowania Odpadów Komunalnych w Leśnie Górnym – instalacja mechaniczno–biologicznego przetwarzania MBP,
- Zakład Termicznego Unieszkodliwiania Odpadów ul. Logistyczna 2, 70–608 Szczecin – spalarnia odpadów.

Natomiast odpady powstałe po sortowaniu niesegregowanych (zmieszanych) odpadów komunalnych, które przekazane zostały do składowania, trafiły na następujące składowiska:

- Bio Star Sp. z o.o. – składowisko odpadów innych niż niebezpieczne i obojętne w Łęczycy;
- Eko-Mysł Sp. z o.o. Zakład Utylizacji Odpadów - składowisko odpadów innych niż niebezpieczne i obojętne w miejscowości Dalsze.

Z danych uzyskanych od podmiotów odbierających odpady komunalne wynika, że niesegregowane (zmieszane) odpady komunalne (20 03 01) w ilości 1711,3550 Mg z terenu gminy Kobylanka w instalacji MBP zostały skierowane do przetwarzania oraz zostały zagospodarowane w procesie R12 – wymiana odpadów w celu poddania ich któremukolwiek z procesów wymienionych w pozycji R1–R11, natomiast w ilości 23,6136 Mg zostały poddane procesowi R1 – wykorzystanie głównie jako paliwa lub innego środka wytwarzania energii (termiczne przekształcenie).

2. Potrzeby inwestycyjne związane z gospodarowaniem odpadami komunalnymi

W 2022 roku W GPZO Morzyczyn została zakupiona waga samochodowa, celem kontrolowania od stycznia 2023 r. limitu niektórych frakcji odpadów komunalnych, a także umożliwienia świadczenia dodatkowych usług w zakresie odpłatnego przyjmowania tych odpadów. W odniesieniu do potrzeb inwestycyjnych w kolejnych latach dotyczyć one mogą

Analiza stanu gospodarki odpadami komunalnymi na terenie Gminy Kobylanka za 2022 rok

przede wszystkim działań mających na celu zwiększenie poziomu odzysku odpadów, aby osiągnąć wymagany poziom przygotowania do ponownego użycia i recyklingu.

3. Koszty poniesione w związku z odbieraniem, odzyskiem, recyklingiem i unieszkodliwieniem odpadów komunalnych w 2022 r. w podziale na wpływy, wydatki i nadwyżki z opłat za gospodarowanie odpadami komunalnymi.

Poniższa tabela zawiera koszty, jakie Gmina Kobylanka w 2022 r., poniosła z tytułu realizacji usługi odbioru i zagospodarowania odpadów komunalnych z nieruchomości zamieszkałych. Koszty te obejmują również zagospodarowanie odpadów zebranych w GPZO w Morzyczynie.

Tabela 1. Koszty odbioru, odzysku, recyklingu i unieszkodliwiania odpadów komunalnych z nieruchomości zamieszkałych.

Lp.	Wyszczególnienie kosztów	Kwota
1.	Odbiór i zagospodarowanie odpadów – Remondis Szczecin Sp. z o.o.	2 930 845,71 zł
2.	Odbiór i zagospodarowanie przeterminowanych leków	2 351,16 zł
	RAZEM	2 933 196,87 zł

W 2022 r. łączne wpływy z tytułu opłaty za gospodarowanie odpadami komunalnymi wyniosły 2 038 938,48 zł. Z powyższych danych wynika, że w Gminie Kobylanka nie występuje nadwyżka w opłacie za odpady. System gospodarowania odpadami komunalnymi nie bilansuje się.

4. Liczba mieszkańców

Gmina Kobylanka liczy 5797 mieszkańców (osoby zameldowane – stan na 31.12.2022 r.). W deklaracjach o wysokości opłaty za gospodarowanie odpadami komunalnymi dla nieruchomości zamieszkałych złożonych w Urzędzie Gminy Kobylanka ujętych zostało 6107 mieszkańców (stan na 31.12.2022 r.). Dodatkowo 236 nieruchomości o charakterze rekreacyjno-wypoczynkowym objętych było gminnym systemem zbiórki odpadów komunalnych.

5. Liczba właścicieli nieruchomości, którzy nie zawarli umowy, o której mowa w art. 6 ust. 1 ustawy o utrzymaniu czystości i porządku w gminach

Wójt, zgodnie z art. 3 ust. 3 pkt 3 ustawy o utrzymaniu czystości i porządku w gminie, prowadzi ewidencję umów zawartych na odbieranie odpadów komunalnych przez właścicieli nieruchomości, na których odpady komunalne powstają wskutek prowadzenia działalności gospodarczej. Ewidencja jest weryfikowana w oparciu o wykazy umów załączone do sprawozdań rocznych podmiotów odbierających odpady komunalne. W 2022 roku ze 151

Analiza stanu gospodarki odpadami komunalnymi na terenie Gminy Kobylanka za 2022 rok

nieruchomości nieobjętych gminnym systemem zbiórki odpadów komunalnych odebrane zostały odpady zgodnie z zawartymi umowami bądź na zasadzie jednorazowej usługi podstawienia kontenera.

6. Ilość odpadów komunalnych wytworzonych na terenie Gminy Kobylanka w 2022 r.

W 2022 r. na terenie Gminy Kobylanka zgodnie z danymi zawartymi w sprawozdaniach od firm świadczących usługi wywozu i zagospodarowania odpadów z terenu Gminy Kobylanka (łącznie z nieruchomości zamieszkałych i niezamieszkałych) zostało wytworzonych i odebranych łącznie 2961,6159 Mg odpadów, w tym:

1734,9686 Mg – niesegregowanych (zmieszanych) odpadów komunalnych (200301)

157,4215 Mg – odpadów z papieru i tektury (150101)

6,5636 Mg – opakowań z tworzyw sztucznych (150102)

2,0384 Mg – opakowań z metali (150104)

216,7453 Mg – opakowań ze szkła (150107)

141,8480 Mg – zmieszanych odpadów opakowaniowych (150106)

257,3000 Mg – zmieszanych odpadów z betonu, gruzu ceglanego, odpadowych materiałów ceramicznych i elementów wyposażenia innych niż wymienione w 17 01 06 (170107)

749,9805 Mg – odpadów ulegających biodegradacji (200201)

2,7400 Mg – odpadów kuchennych ulegających biodegradacji (200108)

147,7000 Mg – odpadów wielkogabarytowych (200307) – zbiórka mobilna

10,4600 Mg – odpadów zużytych urządzeń elektrycznych i elektronicznych (200136)– zbiórka mobilna

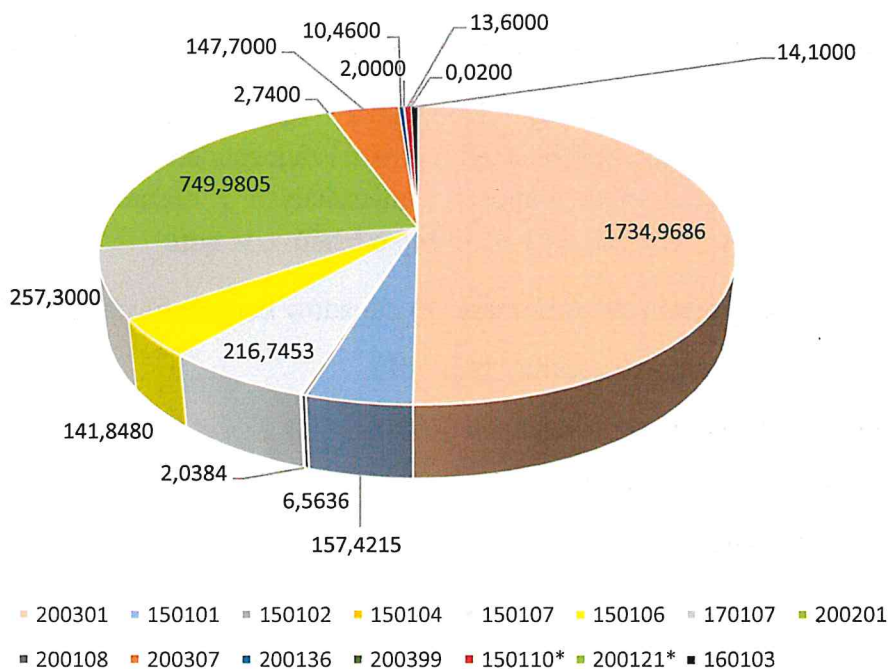
2,0000 Mg – odpadów komunalnych niewymienionych w innych podgrupach (200399)

13,6000 Mg – opakowań zawierających pozostałości substancji niebezpiecznych lub nimi zanieczyszczonych (150110*)

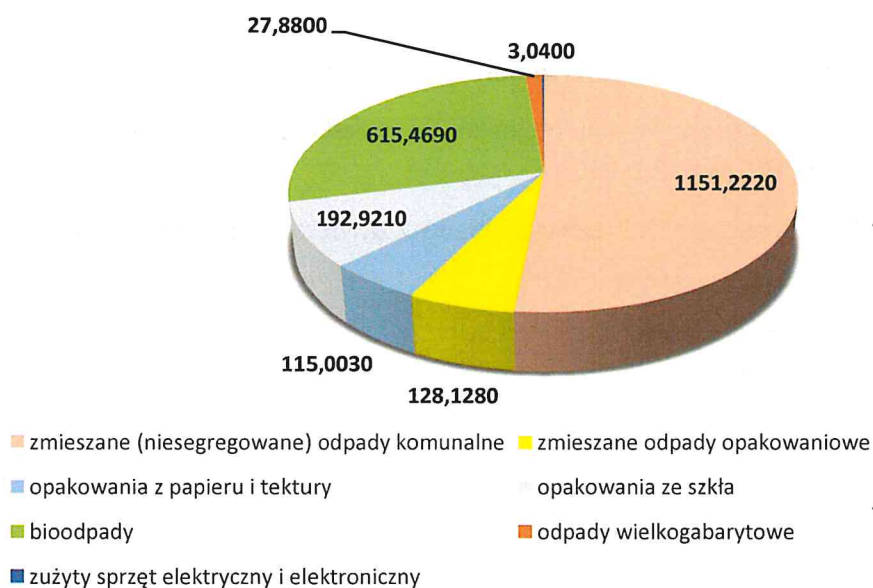
0,0200 Mg – lamp fluorescencyjnych i innych odpadów zawierających rtęć (200121*)

14,1000 Mg – zużytych opon (160103).

ODPADY KOMUNALNE ODEBRANE W GMINIE KOBYLANKA [Mg] W 2022 R.



ODPADY KOMUNALNE ODEBRANE BEZPOŚREDNIO Z NIERUCHOMOŚCI ZAMIESZKAŁYCH [Mg] W 2022 r.



W GPZO Morzyczyn zebrano w 2022 r. następujące ilości odpadów komunalnych:

119,8200 Mg – odpadów wielkogabarytowych (200307)

7,4200 Mg – zużytych urządzeń elektrycznych i elektronicznych (200136)

13,6000 Mg – opakowań zawierających pozostałości substancji niebezpiecznych lub nimi zanieczyszczonych (150110*)

94,4800 Mg – odpadów ulegających biodegradacji (200201)

13,7200 Mg – zmieszanych odpadów opakowaniowych (150106)

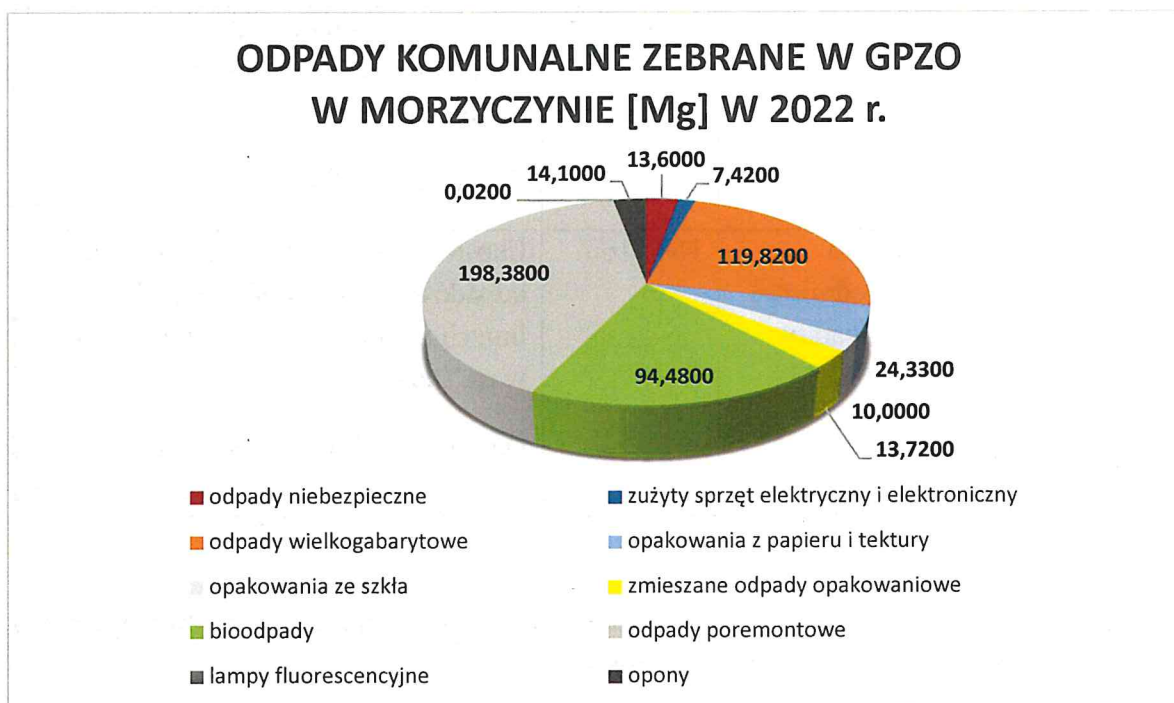
10,0000 Mg – opakowań ze szkła (150107)

24,3300 Mg – opakowań z papieru i tektury (150101)

198,3800 Mg – zmieszanych odpadów z betonu, gruzu ceglanego, odpadowych materiałów ceramicznych i elementów wyposażenia innych niż wymienione w 17 01 06 (170107)

0,0200 Mg – lamp fluorescencyjnych i innych odpadów zawierających rtęć (200121*)

14,1000 Mg – zużytych opon (160103)



7. Ilość niesegregowanych (zmieszanych) odpadów komunalnych i bioodpadów stanowiących odpady komunalne, odbieranych z terenu gminy oraz przeznaczonych do składowania pozostałości z sortowania odpadów komunalnych i pozostałości z procesu mechaniczno-biologicznego przetwarzania niesegregowanych (zmieszanych) odpadów komunalnych.

Analiza stanu gospodarki odpadami komunalnymi na terenie Gminy Kobylanka za 2022 rok

Poniższa tabela przedstawia ilości odpadów powstałych po sortowaniu niesegregowanych (zmieszanych) odpadów komunalnych, odebranych z terenu Gminy Kobylanka i przekazanych do składowania.

Tabela 2. Informacja o masie odpadów powstałych po sortowaniu niesegregowanych (zmieszanych) odpadów komunalnych odebranych, przekazanych do składowania.

Kod i rodzaj odpadów	Masa całego strumienia [Mg]	Składowisko na jakie trafiły pozostałości z sortowania
19 05 99 Inne niewymienione odpady	341,4588	Eko-Mysł Sp. z o.o. Zakład utylizacji odpadów - składowisko odpadów innych niż niebezpieczne i obojętne w m. Dalsze Dalsze 36, 74-300 Myślibórz
19 05 99 Inne niewymienione odpady	41,6451	Bio Star Sp. z o.o. - składowisko odpadów innych niż niebezpieczne i obojętne Łęczycza 73-112 Stara Dąbrowa
19 12 12 Inne odpady (w tym zmieszane substancje i przedmioty) z mechanicznej obróbki odpadów inne niż wymienione w 19 12 11	169,7163	Eko-Mysł Sp. z o.o. Zakład utylizacji odpadów - składowisko odpadów innych niż niebezpieczne i obojętne w m. Dalsze Dalsze 36, 74-300 Myślibórz

Źródło: Opracowanie własne na podstawie rocznego sprawozdania z zakresu gospodarowania odpadami komunalnymi za 2022 rok.

Wszystkie wyżej wymienione odpady powstały w instalacji mechaniczno-biologicznego przetwarzania odpadów w Remondis Szczecin Sp. z o.o.

III. POZIOMY RECYKLINGU

Na podstawie Rozporządzenia Ministra Klimatu i Środowiska z dnia 3 sierpnia 2021 r. w sprawie sposobu obliczania poziomów przygotowania do ponownego użycia i recyklingu odpadów komunalnych (Dz.U. z 2021 r., poz. 1530) i Rozporządzenia Ministra Środowiska z dnia 15 grudnia 2017 r. w sprawie poziomów ograniczenia składowania masy odpadów komunalnych ulegających biodegradacji (Dz.U. z 2017 r., poz. 2412) obliczono wymagany poziom recyklingu i przygotowania do ponownego użycia odpadów komunalnych

Analiza stanu gospodarki odpadami komunalnymi na terenie Gminy Kobyłanka za 2022 rok

oraz poziom ograniczenia masy odpadów komunalnych ulegających biodegradacji przekazywanych do składowania w 2022 roku.

Tabela 3. Poziom ograniczenia masy odpadów komunalnych ulegających biodegradacji przekazywanych do składowania w Gminie Kobyłanka w 2022 roku

Osiągnięty poziom	Gmina Kobyłanka	Maksymalny dopuszczalny poziom do dnia 17 lipca 2020 r. (zgodnie z Rozporządzeniem Ministra Środowiska)
Poziom ograniczenia masy odpadów komunalnych ulegających biodegradacji przekazywanych do składowania	23,65%	35%

Źródło: Opracowanie własne na podstawie rocznego sprawozdania z zakresu gospodarowania odpadami komunalnymi za 2022 rok oraz Rozporządzenia Ministra Środowiska z dnia 15 grudnia 2017 roku.

Tabela 4. Poziom recyklingu w Gminie Kobyłanka w 2022 roku

Osiągnięty poziom	Gmina Kobyłanka	Minimalny wymagany poziom w 2022 r. (zgodnie z Rozporządzeniami Ministra Klimatu i Środowiska)
Poziom recyklingu i przygotowania do ponownego użycia odpadów komunalnych	34,7175%	25%

Źródło: Opracowanie własne na podstawie rocznego sprawozdania z zakresu gospodarowania odpadami komunalnymi za 2022 rok oraz Rozporządzenia Ministra Klimatu i Środowiska z dnia 3 sierpnia 2021 r.

Powyższe dane wskazują, że Gmina Kobyłanka w 2022 roku osiągnęła wszystkie założone poziomy.

Natomiast zgodnie z wyjaśnieniami Ministerstwa Klimatu i Środowiska dotyczącymi przekazywania danych w ramach sprawozdawczości komunalnej za 2022 r. sporządzanej w Bazie Danych o Odpadach (BDO), gminy zobligowane zostały do obliczenia poziomu składowania odpadów komunalnych i odpadów pochodzących z przetwarzania odpadów komunalnych. Zgodnie z art. 3b ust. 2b ust. u.u.c.p.g, poziom składowania oblicza się jako stosunek masy odpadów komunalnych i odpadów pochodzących z przetwarzania odpadów komunalnych przekazanych do składowania do

Analiza stanu gospodarki odpadami komunalnymi na terenie Gminy Kobylanka za 2022 rok

masy wytworzonych odpadów komunalnych. W gminie Kobylanka powyższy poziom za 2022 r. wyniósł 17,35%. Zaznaczyć przy tym należy, że od 2025 r. poziom składowania odpadów komunalnych nie może przekroczyć 30%.

W odniesieniu do sprawozdawczości odpadowej, gminy zobowiązane zostały do określenia za 2022 r. udziału przekazanych do termicznego przekształcania odpadów komunalnych w stosunku do odebranych i zebranych odpadów. Gmina Kobylanka osiągnęła w tym zakresie poziom 39,84%. Ponieważ nie ma określonych ustawowych poziomów do osiągnięcia przez gminy w tym zakresie, wyliczony poziom stanowi jedynie informację wskazującą, ile wynosi stosunek masy odpadów komunalnych przekazanych do termicznego przekształcania do odebranych i zebranych odpadów komunalnych.

Podsumowanie

Analiza gospodarki odpadami na terenie Gminy Kobylanka została opracowana w celu weryfikacji możliwości technicznych i organizacyjnych gminy w zakresie gospodarowania odpadami komunalnymi. Rok 2022 był dziewiątym pełnym rokiem kalendarzowym funkcjonowania ww. systemu. Na podstawie zaprezentowanych danych można stwierdzić, że system gospodarki odpadami komunalnymi na terenie gminy funkcjonuje prawidłowo. Zdecydowana większość odpadów poddawana jest innym niż składowanie procesom przetwarzania. System ten działa zgodnie z obowiązującymi przepisami i od lipca 2013 roku stale ewoluuje. Na podstawie zbieranych doświadczeń jest on ulepszany, tak aby mógł spełniać oczekiwania mieszkańców.

Zgodnie z art. 9^{tb} ust. 3 niniejsza analiza podlega publicznemu udostępnieniu na stronie Biuletynu Informacji Publicznej Urzędu Gminy Kobylanka.

Sporządził : Wioletta Szustakiewicz

Zatwierdził:


MOJT
Julita Pilecka